
	Doc. Type	เอกสารประกอบการอบรม	<b>Version: 1</b>
	Doc. Description	การทำงาน Module maintenance ในระบบ Odoo	
	Customer	บริษัท ไพร์ช ออฟ วู้ด อินดรัสทรีส์ จำกัด	

เอกสารประกอบการอบรม

ระบบงาน **Maintenance**


สำหรับ

บริษัท ไพร์ช ออฟ วู้ด อินดรัสทรีส์ จำกัด

	Doc. Type	เอกสารประกอบการอบรม	<b>Version: 1</b>
	Doc. Description	การทำงาน Module maintenance ในระบบ Odoo	
	Customer	บริษัท ไพร์ช ออฟ วู้ด อินดรัสทรีส์ จำกัด	

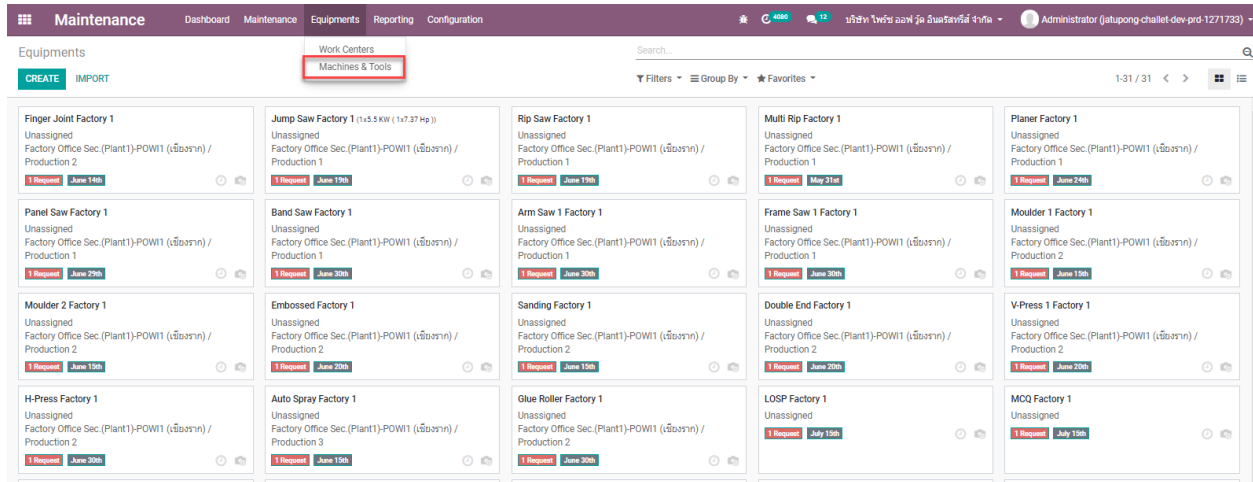
### Content

Equipment (master data).....	3
Maintenance Requests .....	7

	Doc. Type	เอกสารประกอบการอบรม	Version: 1
	Doc. Description	การทำงาน Module maintenance ในระบบ Odoo	
	Customer	บริษัท ไพร์ช ออฟ วู้ด อินดรัสทรีส์ จำกัด	


## Equipment (master data)

การจัดการข้อมูล Equipment master สามารถเข้าไปที่ Maintenance -> Equipment -> Machine and tools




The screenshot shows the 'Equipments' page in the Odoo Maintenance module. The page is organized into a grid of equipment cards. Each card displays the name of the equipment (e.g., 'Finger Joint Factory 1'), its status ('Unassigned'), the associated factory office section and production unit, and a 'Request' button with a date. A red box highlights the 'Machines & Tools' link in the top navigation bar, which is the path to create master data for equipment.

คลิกเข้ามาเพื่อสร้างข้อมูล Equipment เป็น master data ของระบบ

	Doc. Type	เอกสารประกอบการอบรม	Version: 1
	Doc. Description	การทำงาน Module maintenance ในระบบ Odoo	
	Customer	บริษัท ไพร์ช ออฟ วู้ด อินดรัสทรีส์ จำกัด	

Equipments / New

SAVE DISCARD

 0 Maintenance

Equipment Name EN

## Equipment Name

---

Equipment Category ▼

Company ▼  
บริษัท ไพร์ช ออฟ วู้ด อินดรัสทรีส์ จำกัด

Used By ▼

Department

Employee

Other

Employee ▼

Maintenance Team ▼

Technician ▼

Assigned Date ▼  
17/06/2021


Scrap Date ▼

Used in location ▼

Work Center ▼

Description | Product Information | Maintenance

Filed Name	Description
Equipment Name	สร้างชื่ออุปกรณ์
Company	ใส่บริษัทที่เป็นของดูแล อุปกรณ์
Equipment Category	ประเภทของอุปกรณ์
ทีมดูแลเครื่องจักร	กำหนดทีมดูแลเครื่องจักร
Used by	กำหนดผู้ใช้โดยใคร Department = ใช้โดยแผนก Employee = ใช้โดยพนักงาน Other = ใช้โดยส่วนอื่น
Employee	ระบุ employee ที่รับผิดชอบ
Maintenance Team	ระบุทีมดูแลอุปกรณ์
Technician	ระบุผู้เชี่ยวชาญในอุปกรณ์


	Doc. Type	เอกสารประกอบการอบรม	<b>Version: 1</b>
	Doc. Description	การทำงาน Module maintenance ในระบบ Odoo	
	Customer	บริษัท ไพร์ช ออฟ วู้ด อินดรัสทรีส์ จำกัด	

Assign date	วันที่ได้รับมอบหมาย
Scarp date	วันที่กลายเป็นใช้งานไม่ได้
Use in location	กำหนดสถานที่ที่ใช้ของอุปกรณ์
Work center	กำหนด station ที่ใช้ในการผลิต

การจัดการข้อมูลในส่วนของ Production Information (เกี่ยวกับเงื่อนไขการรับประกันของ Equipment) (\*\*ในกรณีที่มี)


Vendor	<input type="text"/>	Effective Date	17/06/2021
Vendor Reference	<input type="text"/>	Cost	0.00
Model	<input type="text"/>	Warranty Expiration Date	<input type="text"/>
Serial Number	<input type="text"/>		

Filed Name	Description
Vendor	ระบรชชื่อ Vendor
Vendor Reference	ระบรเลขที่อ้างอิง Vendor
Model	ใส่รุ่นของเครื่องจักร
Serial number	ใส่ serial number ของเครื่องจักร
Effective date	ใส่วันที่เริ่มใช้งาน
Cost	ใส่จำนวนของต้นทุนเครื่องจักร
Warranty Expiration	วันที่หมดอายุ

	Doc. Type	เอกสารประกอบการอบรม	<b>Version: 1</b>
	Doc. Description	การทำงาน Module maintenance ในระบบ Odoo	
	Customer	บริษัท ไพร์ช ออฟ วู้ด อินดรัสทรีส์ จำกัด	

Description	Product Information	Maintenance
Next Preventive Maintenance	Preventive Maintenance Frequency	Maintenance Duration
0	0.00	0
days	hours	days
Expected Mean Time Between Failure	Mean Time Between Failure	Estimated Next Failure
0	days	Latest Failure
days	Mean Time To Repair	days

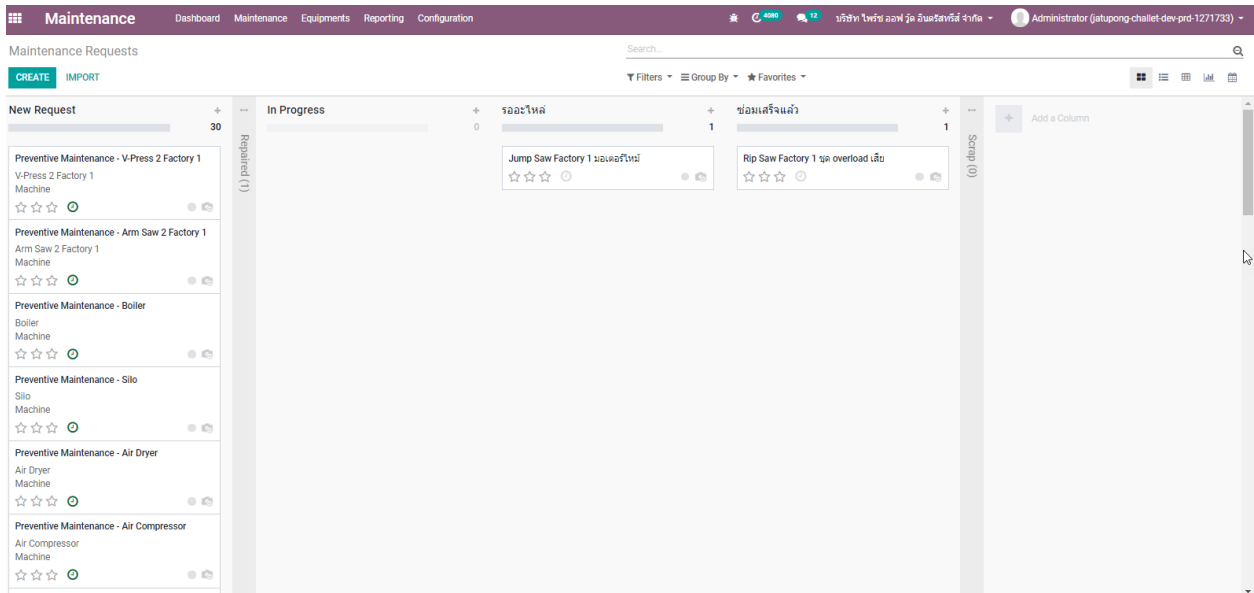
Filed Name	Description
Preventive maintenance	กำหนดเวลาในการดูแลเครื่องจักร ** ระบบจะไปสร้าง Maintenance Request ไว้รอล่วงหน้า
Maintenance Duration	เวลาในการบำรุงรักษา เป็น ชม
Expect mean time between failure	จำนวนเวลาที่รับได้หากมีการเสียหายของเครื่องจักร

	Doc. Type	เอกสารประกอบการอบรม	Version: 1
	Doc. Description	การทำงาน Module maintenance ในระบบ Odoo	
	Customer	บริษัท ไพร์ช ออฟ วู้ด อินดรัสทรีส์ จำกัด	


## Maintenance Requests

วัตถุประสงค์ : สร้างคำขอซ่อมบำรุงอุปกรณ์ที่ชำรุดเสียหาย

การทำงาน : Maintenance > Maintenance Requests > Create



The screenshot shows the Odoo Maintenance Requests interface. The top navigation bar includes 'Maintenance', 'Dashboard', 'Maintenance', 'Equipments', 'Reporting', and 'Configuration'. The user is logged in as 'Administrator (jatlupong-chaliet-dev-prd-1271733)'. The main content area is titled 'Maintenance Requests' and features a search bar and buttons for 'CREATE' and 'IMPORT'. The interface is divided into four columns: 'New Request' (30 items), 'In Progress' (0 items), 'รออะไหล่' (1 item), and 'ซ่อมเสร็จแล้ว' (1 item). The 'New Request' column lists several preventive maintenance tasks, such as 'Preventive Maintenance - V-Press 2 Factory 1 Machine', 'Preventive Maintenance - Arm Saw 2 Factory 1 Machine', 'Preventive Maintenance - Boiler Machine', 'Preventive Maintenance - Silo Machine', 'Preventive Maintenance - Air Dryer Machine', and 'Preventive Maintenance - Air Compressor Machine'. The 'รออะไหล่' column shows a request for 'Jump Saw Factory 1 ระเบิดไฟไหม้'. The 'ซ่อมเสร็จแล้ว' column shows a request for 'Rip Saw Factory 1 ระเบิดไฟไหม้'. The interface also includes a 'Filters' dropdown, a 'Group By' dropdown, and a 'Favorites' dropdown. A 'Screen (0)' indicator is visible on the right side of the interface.

	Doc. Type	เอกสารประกอบการอบรม	Version: 1
	Doc. Description	การทำงาน Module maintenance ในระบบ Odoo	
	Customer	บริษัท ไพร์ช ออฟ วู้ด อินดรัสทรีส์ จำกัด	

Maintenance
Dashboard Maintenance Equipments Reporting Configuration

Maintenance Requests / Preventive Maintenance - V-Press 2 Factory 1

SAVE DISCARD

CANCEL NEW REQUEST REPAIRED IN PROGRESS รออะไหล่ ช่อมเสร็จแล้ว SCRAI


**Title**  
Preventive Maintenance - V-Press 2 Factory 1

Created By		Team	Internal Maintenance Factory 1
Equipment	V-Press 2 Factory 1	Responsible	
Category	Machine	Scheduled Date	05/07/2021 07:00:00
Request Date	05/07/2021	Duration	01:30 hours
Maintenance Type	<input type="radio"/> Corrective <input checked="" type="radio"/> Preventive	Priority	☆☆☆
Manufacturing Order		Email cc	
		Company	บริษัท ไพร์ช ออฟ วู้ด อินดรัสทรีส์ จำกัด

Internal Note .....

Field Name	Description
Title	สร้างชื่อเรื่องของรายการแจ้งซ่อมบำรุง
Created By	ชื่อผู้สร้างใบแจ้งซ่อมบำรุง ** ระบบจะ default user ของคนที่ Log in มาให้
Equipment	เลือกอุปกรณ์ที่ต้องการแจ้งซ่อมบำรุง
Request Date	วันที่สร้างใบแจ้งซ่อมบำรุง
Maintenance Type	Corrective = ทำการซ่อมแซมแบบทันที Preventive = ทำการบำรุงรักษา, ป้องกันการชำรุด Breakdown = การทำการบำรุงรักษาแบบเครื่องจักรหยุดทำงาน
Maintenance Order	กำหนดคำสั่งการผลิตที่มีความผิดพลาด
Team	กำหนดทีมที่เข้าซ่อมบำรุง
Responsible	ชื่อพนักงานที่ซ่อมบำรุง
Scheduled Date	วันที่เข้าทำการซ่อมบำรุง.....จำนวน.....ชม.



	Doc. Type	เอกสารประกอบการอบรม	<b>Version: 1</b>
	Doc. Description	การทำงาน Module maintenance ในระบบ Odoo	
	Customer	บริษัท ไพร์ช ออฟ วู้ด อินดรัสทรีส์ จำกัด	

Duration	เวลาในการซ่อม
Priority	ลำดับความสำคัญ แสดงเป็นจำนวนดาว
Email cc	กำหนด email ผู้ที่เกี่ยวข้อง
Internal Note.....	ข้อความเพิ่มเติมการซ่อมบำรุง
Company	กำหนดบริษัทที่ดูแล