




## User Manual

**Odoo Version 13 แบบ Enterprise**  
**ระบบบัญชี Asset**

### **Company:**


บริษัท ไพร์ซ ออฟ วู้ด อินด์สทรีรี่ จำกัด

Version 1.0

	Doc. Type	เอกสาร User Manual
	Doc. Description	ระบบงานแผนกบัญชี Asset
	Customer	บริษัท ไพร์ช ออฟ วู้ด อินดัสทรี จำกัด

### ประวัติการจัดทำเอกสาร


ลำดับ	การแก้ไขครั้งที่	รายละเอียดการดำเนินการ	ผู้จัดทำ (วันที่จัดทำ)	ผู้อนุมัติ (วันที่อนุมัติ)
1	1.0	จัดทำเอกสารครั้งแรก	Sirinun 03/03/2021	Varin 03/03/2021

	Doc. Type	เอกสาร User Manual
	Doc. Description	ระบบงานแผนกบัญชี Asset
	Customer	บริษัท ไพร์ช ออฟ วู้ด อินดัสทรี จำกัด

## สารบัญ

### Content

การบันทึกค่าเสื่อมราคาสะสม .....	4
การสร้างประเภทของ Fix Assets .....	7
การบันทึกเงินสดย่อย .....	9

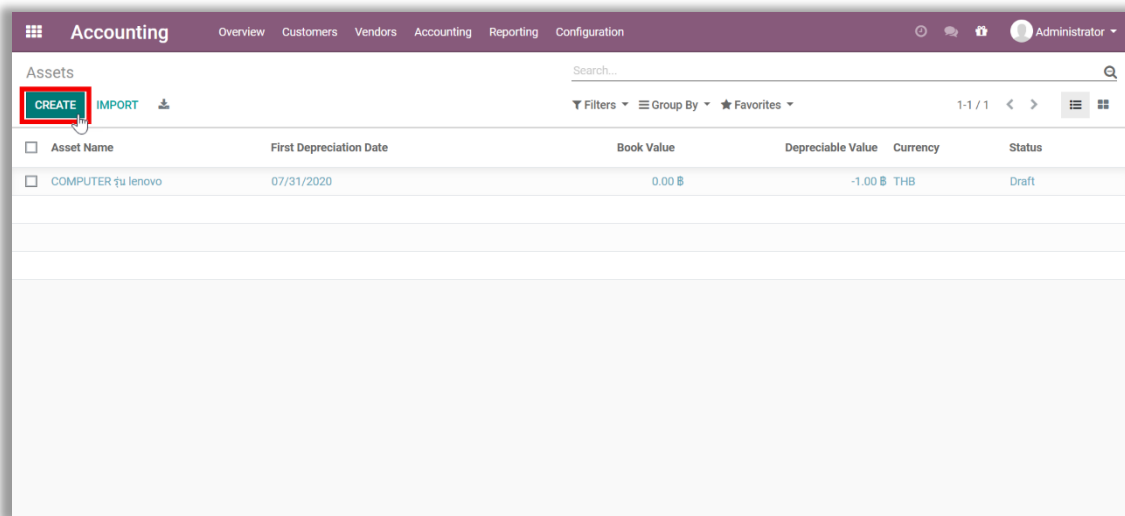
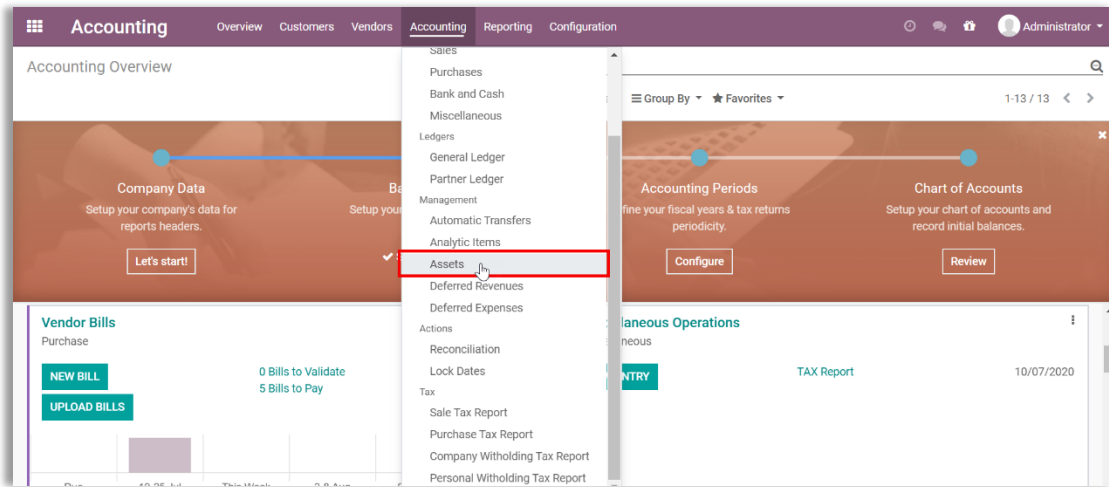
	Doc. Type	เอกสาร User Manual
	Doc. Description	ระบบงานแผนกบัญชี Asset
	Customer	บริษัท ไพร์ช ออฟ วู๊ด อินดัสทรี จำกัด


## การบันทึกค่าเสื่อมราคาสะสม

**วัตถุประสงค์:** สร้างตารางให้ระบบคำนวณค่าเสื่อมราคาสะสมและบันทึกรายการค่าเสื่อมราคาสะสมในระบบอัตโนมัติ

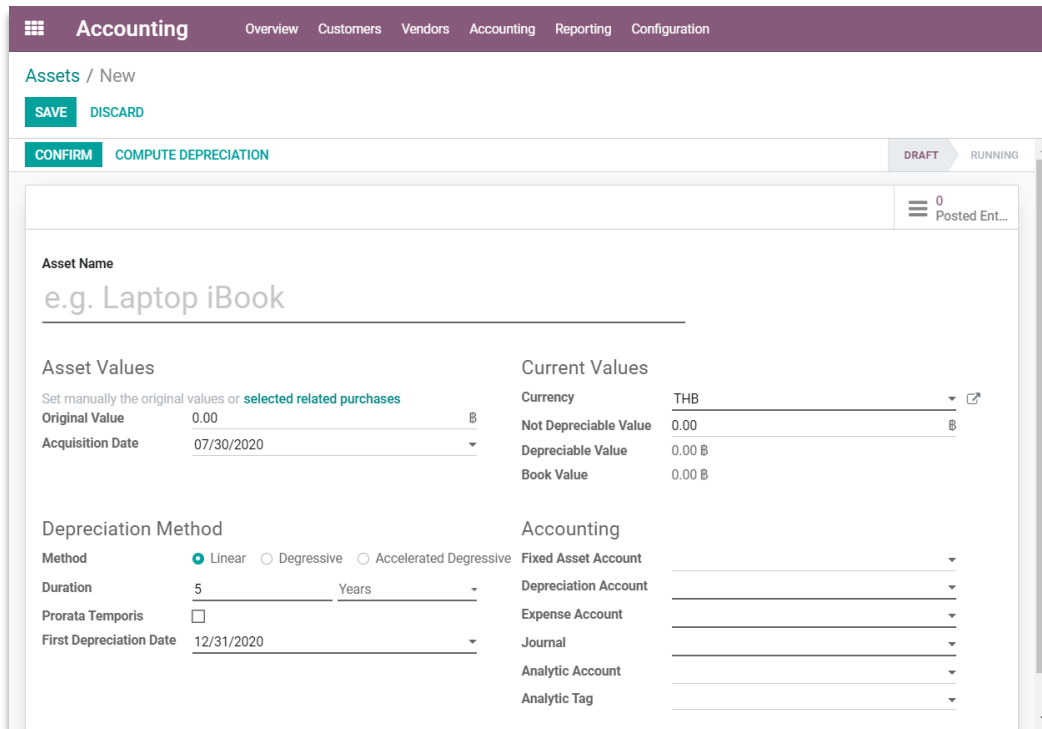
### ขั้นตอน

1. เลือกเมนู Accounting > Management > Assets > คลิกที่ Create




	Doc. Type	เอกสาร User Manual
	Doc. Description	ระบบงานแผนกบัญชี Asset
	Customer	บริษัท ไพร์ช ออฟ วู๊ด อินค์สทรีรี่ จำกัด

## 2. กรอกรายละเอียดลงในฟอร์ม



### คำอธิบายแต่ละฟิลด์

Field Name	Description
Assets Name	ชื่อของสินทรัพย์
<b>Asset Values (มูลค่าของสินทรัพย์)</b>	
Original Value	มูลค่าสินทรัพย์
Acquisition Date	วันที่รับหรือซื้อสินค้าเข้ามา
<b>Current Values (มูลค่า ณ ปัจจุบันของสินทรัพย์)</b>	
Currency	สกุลเงินที่ใช้
Not Depreciable Value	มูลค่าซากของ Fix Assets (Salvage Value)
Depreciable Value	มูลค่าค่าเสื่อมราคา
Book Value	มูลค่าของสินทรัพย์คงเหลือตามบัญชี
<b>Depreciation Method (วิธีในการคำนวณค่าเสื่อมราคาสินทรัพย์)</b>	
Method	เลือกวิธีในการคำนวณค่าเสื่อมราคา ซึ่งมีวิธีการคำนวณ 3 วิธี ดังนี้ <ul style="list-style-type: none"> <li>☉ เลือก Linear เพื่อให้ระบบคำนวณค่าเสื่อมราคาสะสมแนวตรง</li> <li>☉ เลือก Degressive เพื่อให้ระบบคำนวณค่าเสื่อมแบบถดถอย</li> <li>☉ เลือก Accelerated Degressive เพื่อให้ระบบคิดค่าเสื่อมราคาแบบก้าวหน้า</li> </ul>
Duration	ระบุจำนวนวันหรือปีที่คิดค่าเสื่อม
Prorata Temporis	<input checked="" type="checkbox"/> ดึงเพื่อให้ระบบคำนวณค่าเสื่อมตามจำนวนวันของแต่ละเดือน


	Doc. Type	เอกสาร User Manual
	Doc. Description	ระบบงานแผนกบัญชี Asset
	Customer	บริษัท ไพร์ช ออฟ วู๊ด อินดัสทรี จำกัด

First Depreciation Date	กำหนดวันที่เริ่มต้นในการคำนวณค่าเสื่อมราคาสะสมในระบบ
<b>Accounting</b>	
Fixed Asset Account	Account Code สำหรับบันทึก Fix Assets เมื่อรับเข้ามา
Depreciation Account	Account Code ด้าน Cr.ค่าเสื่อมราคาสะสม - .....
Expense Account	Account Code ด้าน Dr.ค่าเสื่อมราคา - .....
Journal	เลือกสมุดบัญชีที่ใช้สำหรับบันทึกค่าเสื่อมราคาสะสม
Analytic Account	ระบุบัญชีรับรายได้และค่าใช้จ่ายโครงการที่เกี่ยวข้อง (ถ้ามี)
Analytic Tag	ป้ายกำกับบัญชีรับรายได้และค่าใช้จ่ายโครงการที่เกี่ยวข้อง (ถ้ามี)

- เมื่อทำการเสร็จให้คลิกที่ Save เพื่อบันทึก > คลิก Compute Depreciation > แล้วกด Confirm ระบบจะ Auto Tap : Depreciation Board คำนวณตารางค่าเสื่อมราคาสะสมดังภาพด้านล่าง

### ตัวอย่างการทำรายการ

0 Posted Entries					
<b>Desk</b>					
<b>Asset Values</b>			<b>Current Values</b>		
Original Value	7,900.00 ฿		Currency	THB	
Acquisition Date	07/30/2020		Not Depreciable Value	1.00 ฿	
			Depreciable Value	7,899.00 ฿	
			Book Value	7,900.00 ฿	
<b>Depreciation Method</b>			<b>Accounting</b>		
Method	Linear		Fixed Asset Account	12300-06 เครื่องใช้สำนักงาน	
Duration	5 Years		Depreciation Account	12400-06 ค่าเสื่อมราคาสะสม-เครื่องใช้สำนักงาน	
First Depreciation Date	12/31/2020		Expense Account	53400-06 ค่าเสื่อมราคา-เครื่องใช้สำนักงาน	
			Journal	สมุดรายวันทั่วไป (THB)	
			Analytic Account		
			Analytic Tag		
Depreciation Board					
Reference	Depreciation Date ▼	Depreciation	Cumulative Depreciation	Depreciable Value	Journal Entry
Desk (1/5)	12/31/2020	1,579.80 ฿	1,579.80 ฿	6,319.20 ฿ /	
Desk (2/5)	12/31/2021	1,579.80 ฿	3,159.60 ฿	4,739.40 ฿ /	
Desk (3/5)	12/31/2022	1,579.80 ฿	4,739.40 ฿	3,159.60 ฿ /	
Desk (4/5)	12/31/2023	1,579.80 ฿	6,319.20 ฿	1,579.80 ฿ /	
Desk (5/5)	12/31/2024	1,579.80 ฿	7,899.00 ฿	0.00 ฿ /	

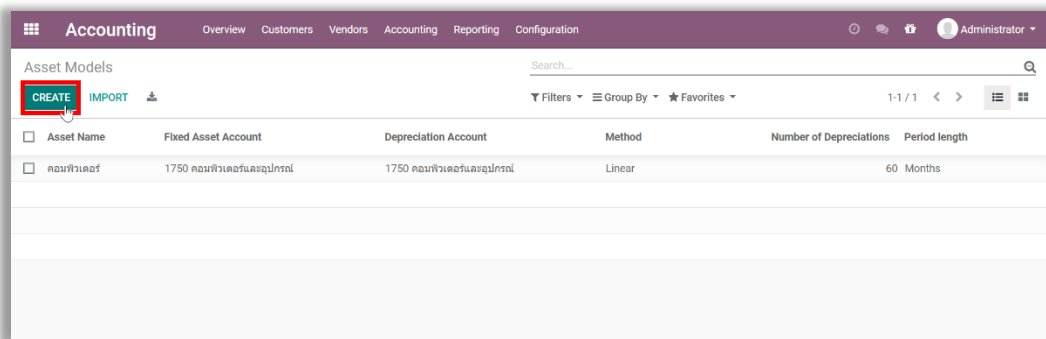
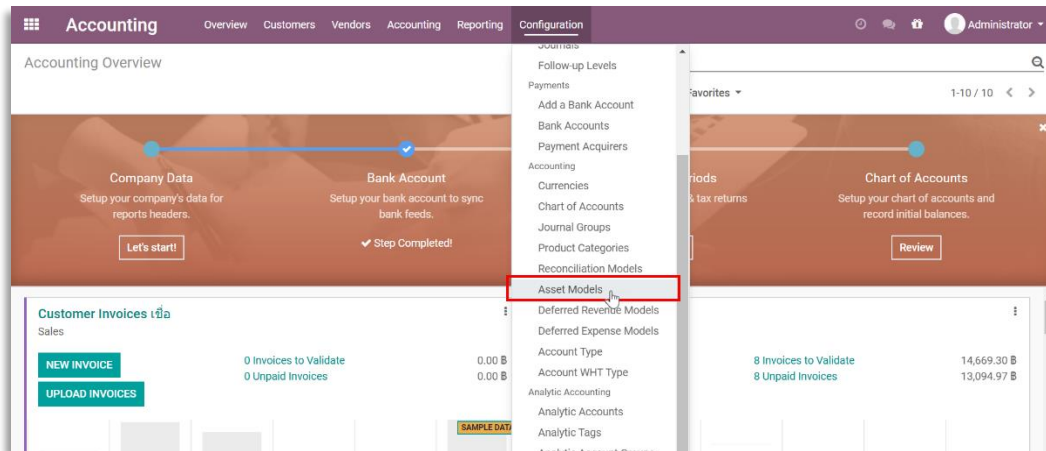
	Doc. Type	เอกสาร User Manual
	Doc. Description	ระบบงานแผนกบัญชี Asset
	Customer	บริษัท ไพร์ช ออฟ วู้ด อินดัสทรี จำกัด

## การสร้างประเภทของ Fix Assets

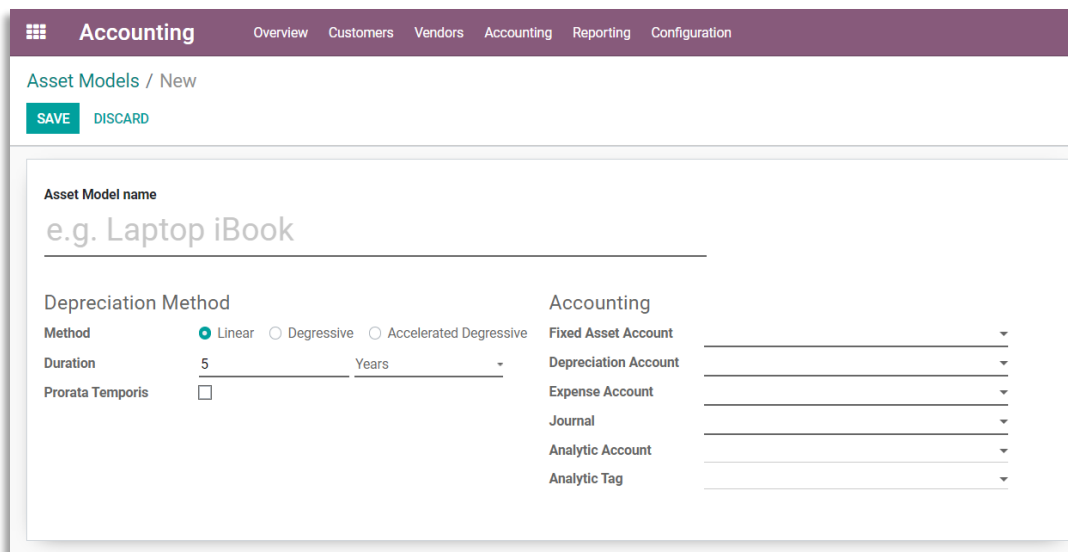
**วัตถุประสงค์:** การสร้างและกำหนดกลุ่มของ Fix Assets

**ขั้นตอน**


1. เลือกเมนู Configuration > Accounting > Asset Models > คลิกที่ Create



2. กรอกรายละเอียดลงในฟอร์ม



The screenshot shows the 'Asset Models / New' form. The 'Asset Model name' field contains 'e.g. Laptop iBook'. The 'Depreciation Method' section has 'Linear' selected. The 'Duration' is set to 5 years. The 'Accounting' section has dropdown menus for 'Fixed Asset Account', 'Depreciation Account', 'Expense Account', 'Journal', 'Analytic Account', and 'Analytic Tag'.

	Doc. Type	เอกสาร User Manual
	Doc. Description	ระบบงานแผนกบัญชี Asset
	Customer	บริษัท ไพร์ซ ออฟ วู้ด อินดัสทรี จำกัด

### คำอธิบายแต่ละฟิลด์

Field Name	Description
Asset Model name	ตั้งชื่อกลุ่มของ Fix Assets
<b>Depreciation Method</b>	
Method	เลือกวิธีในการคำนวณค่าเสื่อมราคา ซึ่งมีวิธีการคำนวณ 3 วิธี ดังนี้ <input type="radio"/> เลือก Linear เพื่อให้ระบบคำนวณค่าเสื่อมราคาสะสมแนวตรง <input type="radio"/> เลือก Degressive เพื่อให้ระบบคำนวณค่าเสื่อมแบบถดถอย <input type="radio"/> เลือก Accelerated Degressive เพื่อให้ระบบคิดค่าเสื่อมราคาแบบก้าวหน้า
Duration	ระบุจำนวนวันหรือปีที่คิดค่าเสื่อม
Prorata Temporis	<input checked="" type="checkbox"/> ดึงถูกเพื่อให้ระบบคำนวณค่าเสื่อมราคาสะสมตามจำนวนวันของแต่ละเดือน
<b>Accounting</b>	
Fixed Asset Account	Account Code สำหรับบันทึก Fix Assets เมื่อรับเข้ามา
Depreciation Account	Account Code ด้าน Cr.ค่าเสื่อมราคาสะสม - .....
Expense Account	Account Code ด้าน Dr.ค่าเสื่อมราคา - .....
Journal	เลือกสมุดบัญชีที่ใช้สำหรับบันทึกค่าเสื่อมราคาสะสม
Analytic Account	ระบุบัญชีรับรายได้และค่าใช้จ่ายโครงการที่เกี่ยวข้อง (ถ้ามี)
Analytic Tag	ป้ายกำกับบัญชีรับรายได้และค่าใช้จ่ายโครงการที่เกี่ยวข้อง (ถ้ามี)


3. เมื่อทำรายการเสร็จให้กด Save เพื่อบันทึกข้อมูล

### ตัวอย่างการทำรายการ

#### เครื่องใช้สำนักงาน

<b>Depreciation Method</b>		<b>Accounting</b>	
Method	Linear	Fixed Asset Account	12300-06 เครื่องใช้สำนักงาน
Duration	5 Years	Depreciation Account	12400-06 ค่าเสื่อมราคาสะสม-เครื่องใช้สำนักงาน
Prorata Temporis	<input type="checkbox"/>	Expense Account	53400-06 ค่าเสื่อมราคา-เครื่องใช้สำนักงาน
		Journal	สมุดรายวันทั่วไป (THB)
		Analytic Account	
		Analytic Tag	

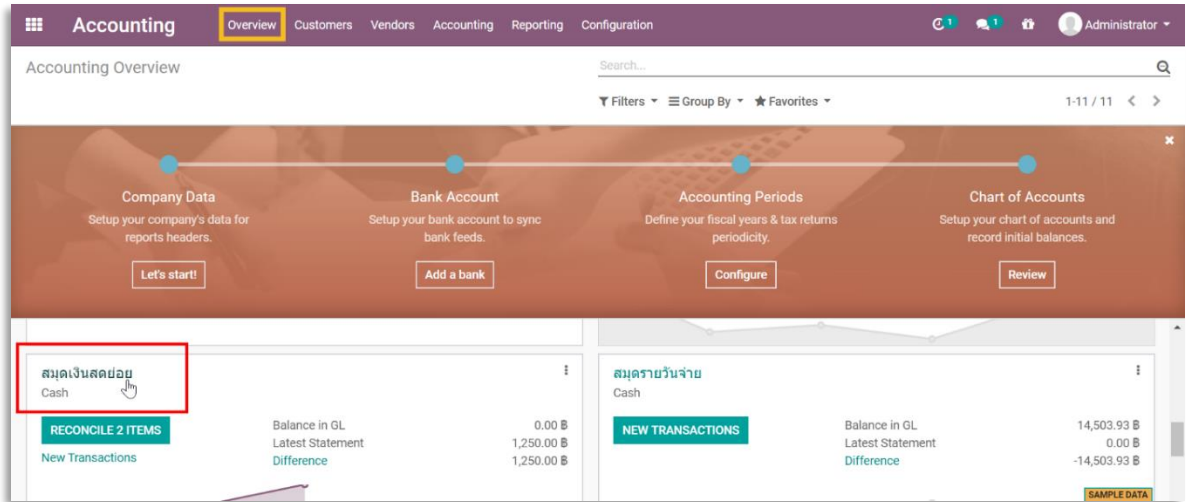
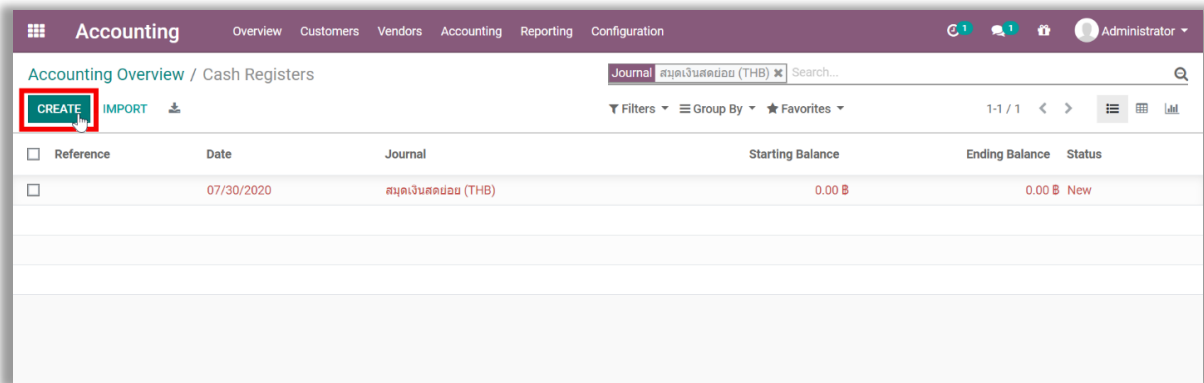


	Doc. Type	เอกสาร User Manual
	Doc. Description	ระบบงานแผนกบัญชี Asset
	Customer	บริษัท ไพร์ช ออฟ วูด อินดัสทรี จำกัด

## การบันทึกเงินสดย่อย

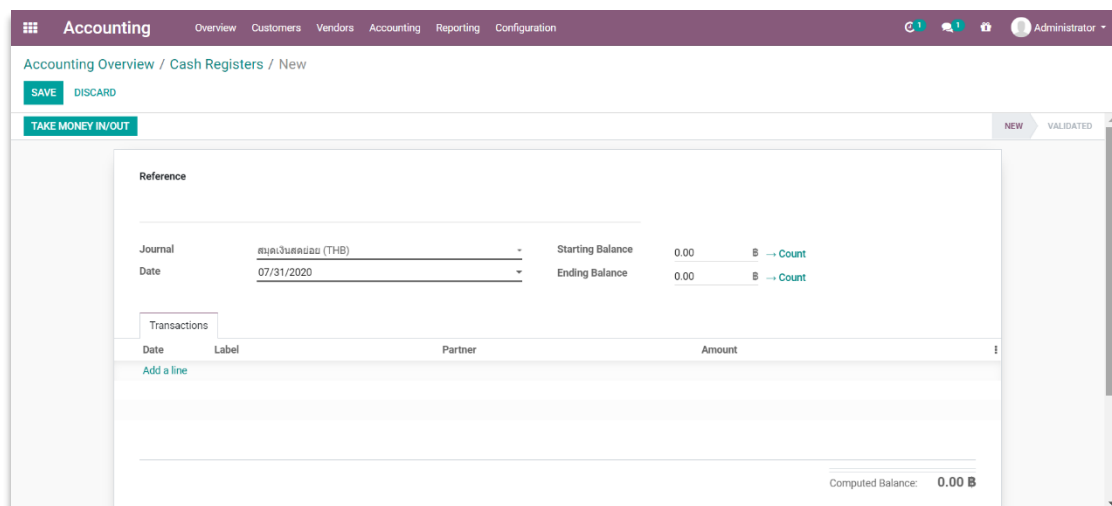
**วัตถุประสงค์:** เพื่อการเบิกบันทึกเงินสดย่อย  
**ขั้นตอน**


1. เลือกเมนู Dashboard > เงินสดย่อย > คลิกที่ Create

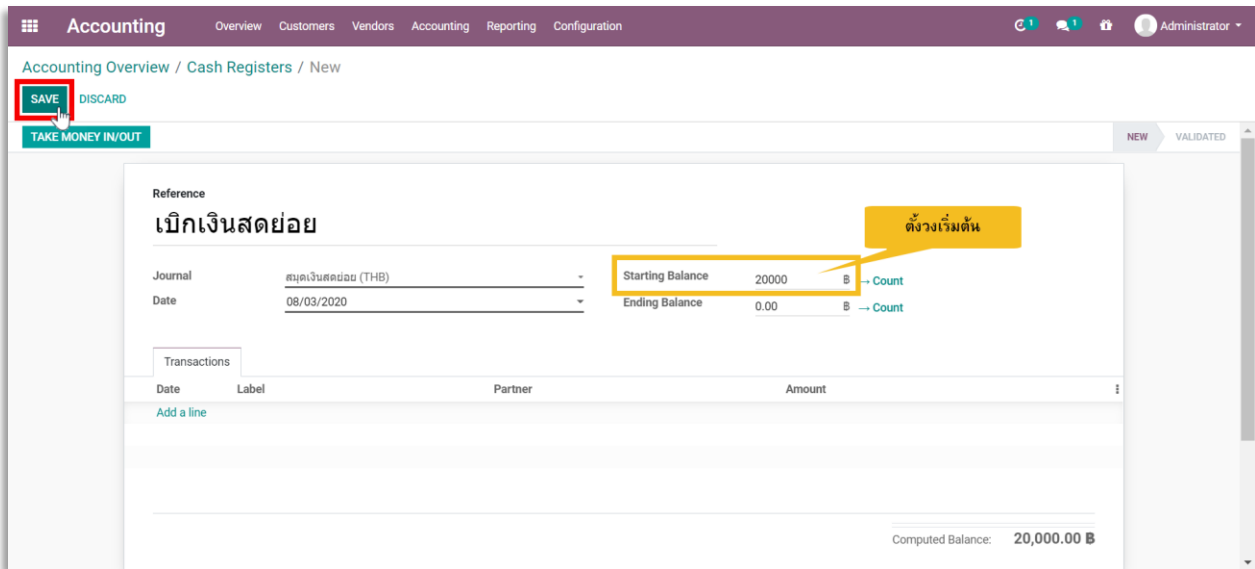
Reference	Date	Journal	Starting Balance	Ending Balance	Status
<input type="checkbox"/>	07/30/2020	สมุดเงินสดย่อย (THB)	0.00 B	0.00 B	New

2. กรอกรายละเอียดลงในฟอร์ม



	Doc. Type	เอกสาร User Manual
	Doc. Description	ระบบงานแผนกบัญชี Asset
	Customer	บริษัท ไพร์ช ออฟ วู้ด อินดัสทรี จำกัด

## ตัวอย่างการทำรายการ



Accounting Overview / Cash Registers / New

SAVE DISCARD

TAKE MONEY IN/OUT

Reference

**เบิกเงินสดย่อย**

Journal สมุดเงินสดย่อย (THB) - Starting Balance 20000 B → Count

Date 08/03/2020 - Ending Balance 0.00 B → Count

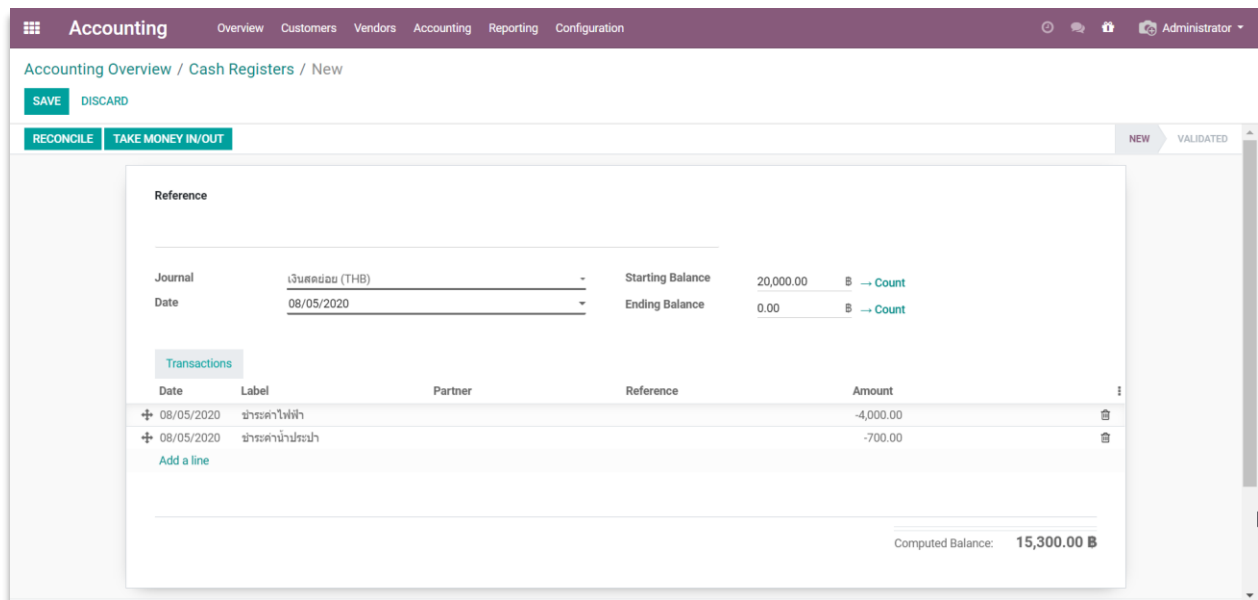
ตั้งงเริ่มต้น

Transactions

Date	Label	Partner	Amount
Add a line			

Computed Balance: 20,000.00 B

## ตัวอย่างการทำรายการเบิกค่าใช้จ่าย



Accounting Overview / Cash Registers / New

SAVE DISCARD

RECONCILE TAKE MONEY IN/OUT

Reference


Journal เงินสดย่อย (THB) - Starting Balance 20,000.00 B → Count

Date 08/05/2020 - Ending Balance 0.00 B → Count

Transactions

Date	Label	Partner	Reference	Amount
08/05/2020	ชำระค่าไฟฟ้า			-4,000.00
08/05/2020	ชำระค่าน้ำประปา			-700.00
Add a line				

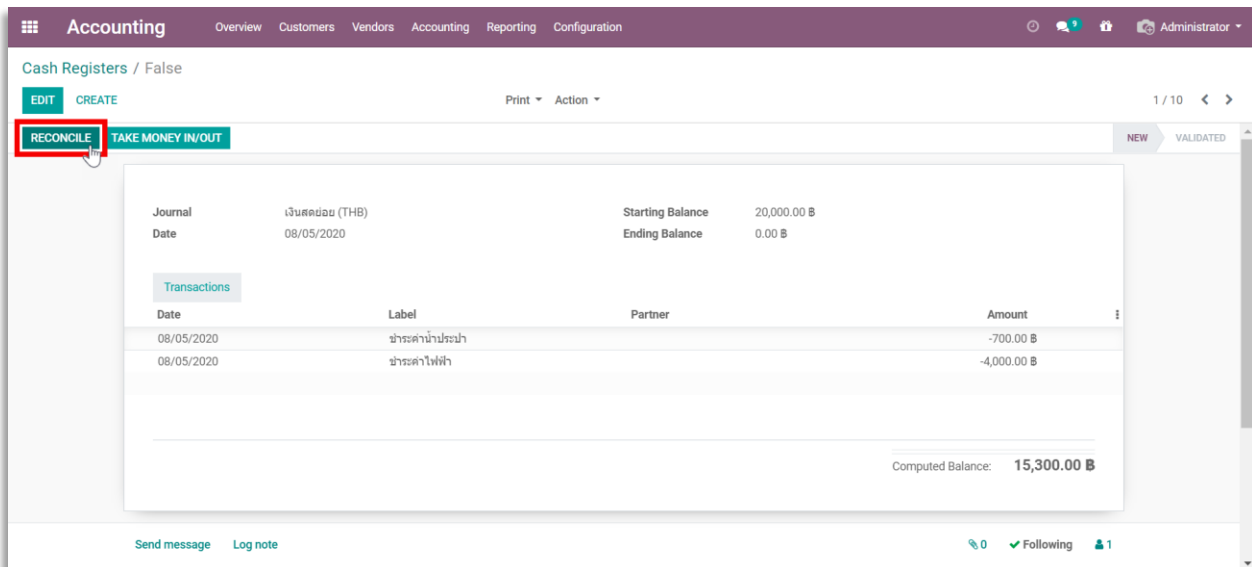
Computed Balance: 15,300.00 B

	Doc. Type	เอกสาร User Manual
	Doc. Description	ระบบงานแผนกบัญชี Asset
	Customer	บริษัท ไพร์ช ออฟ วู้ด อินดัสทรี จำกัด

### คำอธิบายแต่ละฟิลด์


Field Name	Description
Reference	กำหนดรหัสอ้างอิงหรือคำอธิบายรายการ
Journal	ระบบสมุดบัญชี
Date	วันที่ทำรายการ
Starting Balance	ยอดเริ่มต้น
Ending Balance	ยอดคงเหลือ
<b>Tab &gt; Transactions</b>	
Add an item:	
Date	วันที่ทำธุรกรรม
Label	คำอธิบายกำกับ (หมายเหตุ)
Partner	คู่ค้า
Amount	จำนวนเงิน
Computed Balance	ยอดคงเหลือซึ่งระบบจะคำนวณให้อัตโนมัติ

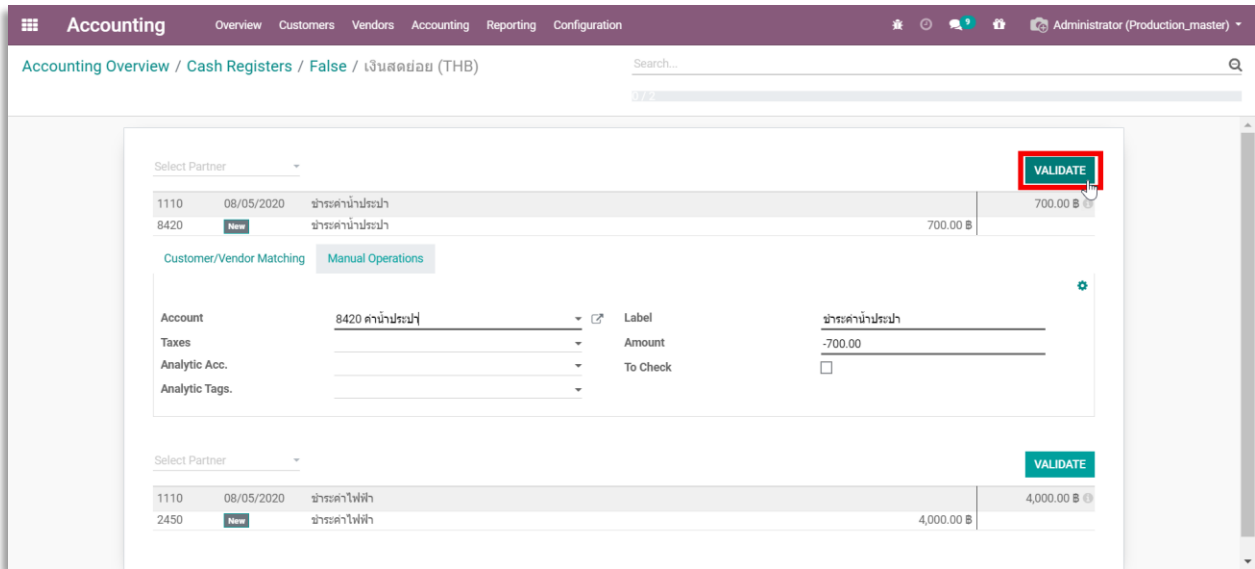
3. เมื่อทำรายการเสร็จให้กด Save เพื่อบันทึกข้อมูล และกด Reconcile เพื่อบันทึกบัญชีค่าใช้จ่ายที่เกิดขึ้น



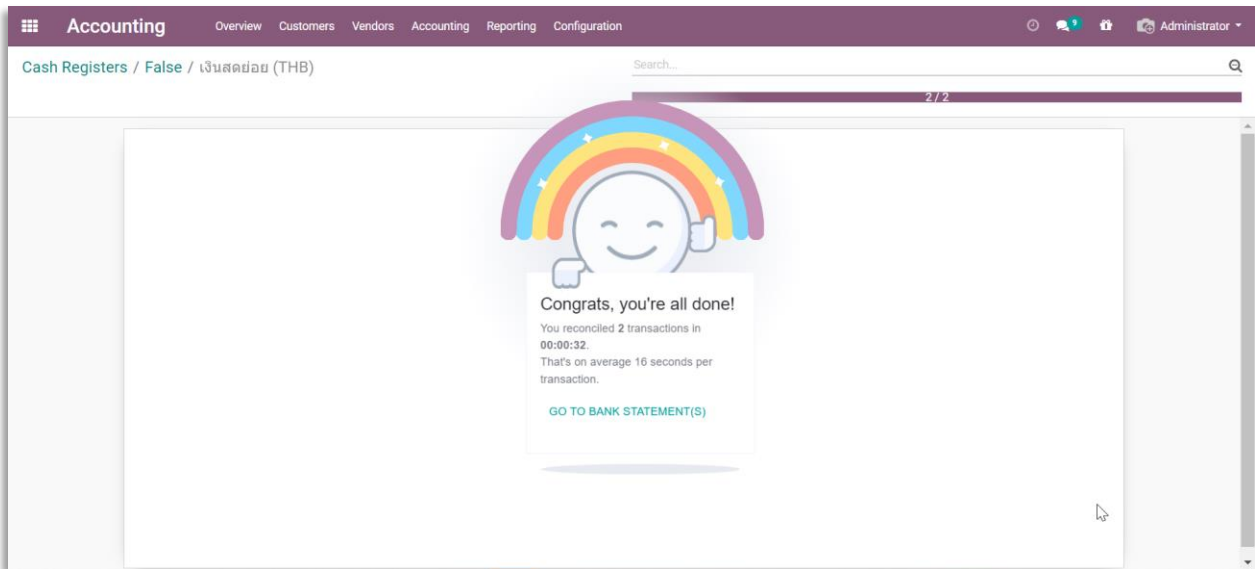
The screenshot shows the 'Accounting' module interface. At the top, there are navigation tabs: Overview, Customers, Vendors, Accounting, Reporting, and Configuration. The main header indicates 'Cash Registers / False'. Below this, there are buttons for 'EDIT', 'CREATE', and 'RECONCILE' (highlighted with a red box). A 'TAKE MONEY IN/OUT' button is also visible. The main content area shows a journal entry for 'เงินสดย่อย (THB)' on 08/05/2020. The starting balance is 20,000.00 B and the ending balance is 0.00 B. Below this, a table of transactions is displayed with columns for Date, Label, Partner, and Amount. Two transactions are listed: 'ชำระค่าน้ำประมา' for -700.00 B and 'ชำระค่าไฟฟ้า' for -4,000.00 B. At the bottom right, the 'Computed Balance' is shown as 15,300.00 B.

4. เมื่อบันทึกบัญชีค่าใช้จ่ายในฝั่ง Dr. เสร็จเรียบร้อยแล้ว ให้คลิกที่ Validate


	Doc. Type	เอกสาร User Manual
	Doc. Description	ระบบงานแผนกบัญชี Asset
	Customer	บริษัท ไพร์ช ออฟ วู้ด อินดัสทรีรี่ จำกัด



ระบบจะขึ้นข้อความ Congrats, you're all done! ถือเป็นอันเสร็จสิ้นการบันทึกค่าใช้จ่ายที่เกิดขึ้น



- เมื่อต้องการปิดยอดการเบิกเงินสดย่อย ให้คลิกเข้าไปที่รายการบันทึกค่าใช้จ่ายล่าสุด แล้วใส่ยอดคงเหลือล่าสุดที่ช่อง Ending Balance จากนั้น Save และ Validate เป็นอันเสร็จสิ้นกระบวนการปิดยอดการเบิกเงินสดย่อย

	Doc. Type	เอกสาร User Manual
	Doc. Description	ระบบงานแผนกบัญชี Asset
	Customer	บริษัท ไพร์ช ออฟ วู้ด อินดัสทรี จำกัด

Accounting
Overview Customers Vendors Accounting Reporting Configuration

Cash Registers / False

SAVE DISCARD

VALIDATE TAKE MONEY IN/OUT NEW VALIDATED

Journal Entries

Reference

## ปิดยอดเบิกเงินสดย่อย

Journal	เงินสดย่อย (THB)	Starting Balance	20,000.00	↗ Count
Date	08/05/2020	Ending Balance	15,300.00	↘ Count

Transactions

Date	Label	Partner	Amount	
08/05/2020	ชำระค่าน้ำประปา		-700.00 B	↻ 🗑
08/05/2020	ชำระค่าไฟฟ้า		-4,000.00 B	↻ 🗑
Add a line				

Computed Balance: **15,300.00 B**

ใส่ยอดคงเหลือ