



User Manual

คู่มือระบบมาตรฐาน


Odoo Version 13 แบบ Enterprise

ระบบแบบสำรวจ (Survey)

Company:


บริษัท ไพร์ช ออฟ วู้ด อินดรัสทรีส์ จำกัด

Version 1.0

	Doc. Name	เอกสาร User Manual
	Doc. Description	ระบบแบบสำรวจ (Survey)
	Company	บริษัท ไพร์ช ออฟ วูด อินดรัสทรีส์ จำกัด

ประวัติการจัดทำเอกสาร


ลำดับ	เวอร์ชัน	รายละเอียดการดำเนินการ	ผู้จัดทำ (วันที่จัดทำ)	ผู้ทวนสอบ (วันที่ทวนสอบ)	ผู้อนุมัติ (วันที่อนุมัติ)
1	1.0	จัดทำเอกสารครั้งแรก	Aumnad 18/06/2021	Nattapong 18/06/2021	Nattapong 18/06/2021

	Doc. Name	เอกสาร User Manual
	Doc. Description	ระบบแบบสำรวจ (Survey)
	Company	บริษัท ไพร์ช ออฟ วู้ด อินดรัสทรีส์ จำกัด

สารบัญ

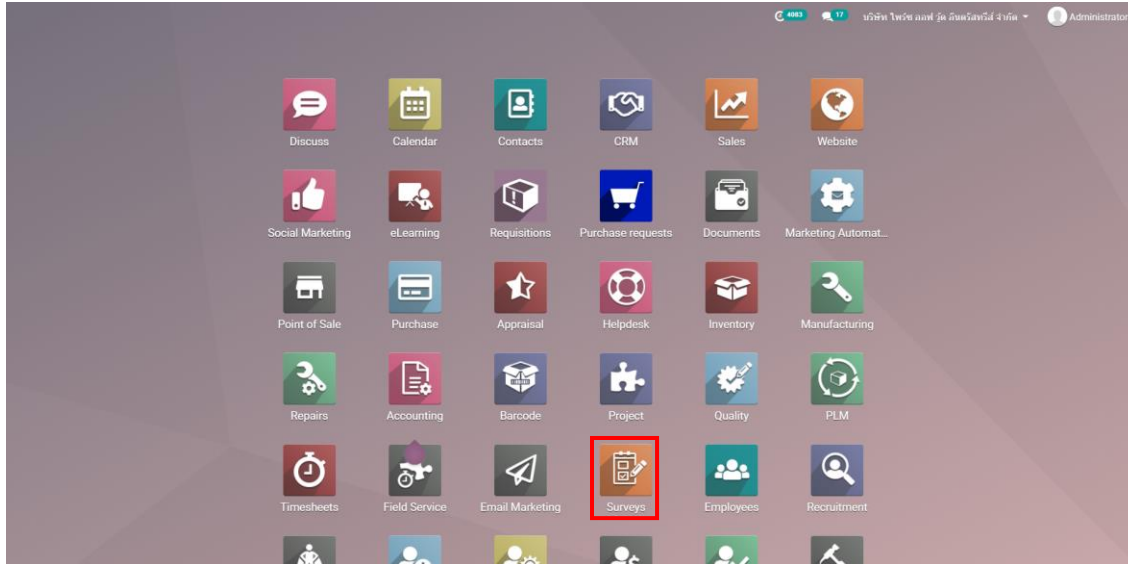
Content

❖ ระบบแบบสำรวจ(Survey).....	4
➤ Menu : Survey.....	4
➤ Menu : Participations.....	4
❖ รายละเอียดในหน้าแบบสำรวจ.....	5
➤ Tab : Question.....	5
➤ Tab : Description.....	5
➤ Tab : Option.....	5
❖ รายละเอียดคำถามในแบบสำรวจ.....	6
▪ Multiple Lines Text Box	
▪ Single Line Text Box	
▪ Numerical Value	
▪ Date	
▪ Datetime	
▪ Multiple choice: only one answer	
▪ Multiple choice: multiple answers allowed	
▪ Matrix	
➤ Tab : Answer.....	7
➤ Tab : Option.....	7
❖ รายละเอียดหน้าแบบสอบถามหลังจากบันทึก.....	8

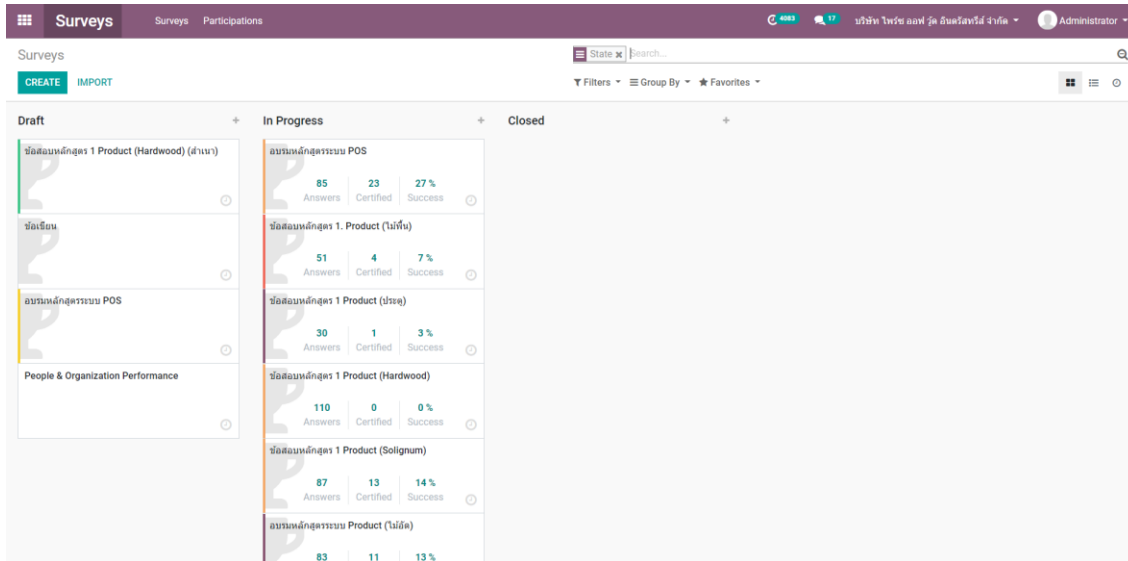
	Doc. Name	เอกสาร User Manual
	Doc. Description	ระบบแบบสำรวจ (Survey)
	Company	บริษัท ไพร์ช ออฟ วูด อินดรัสทรีส์ จำกัด

ระบบแบบสำรวจ (Survey)


วัตถุประสงค์ : ใช้สำหรับการทำแบบสำรวจ, แบบสอบถาม หรือใช้สำหรับทำแบบทดสอบ



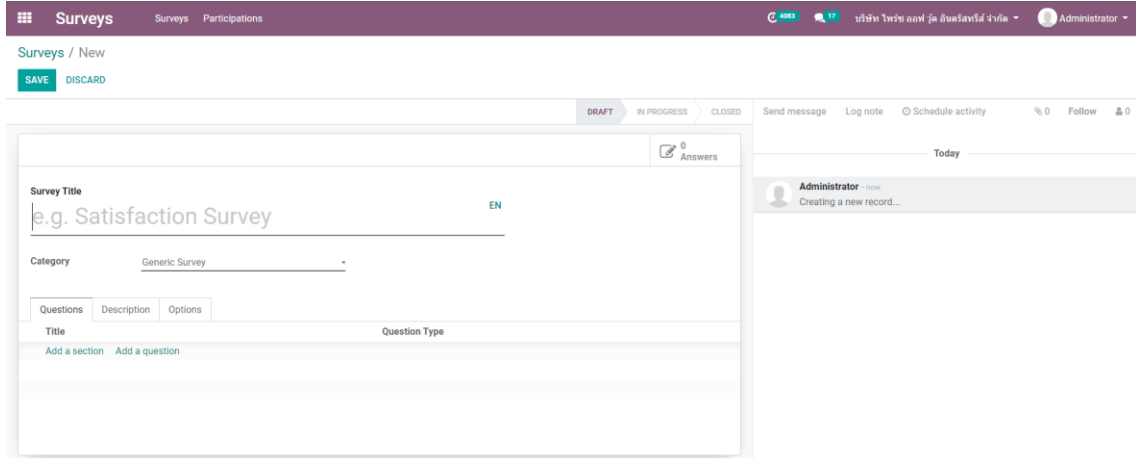
เมนู Survey เป็นหน้ารวมรายการแบบสำรวจทั้งหมด




Menu Name	Description
Survey	☉ หน้ารวมรายการแบบสำรวจทั้งหมด
Participations	☉ หน้าแสดงรายการแบบสำรวจ และรายชื่อพนักงานที่ทำแบบสำรวจ

	Doc. Name	เอกสาร User Manual
	Doc. Description	ระบบแบบสำรวจ (Survey)
	Company	บริษัท ไพร์ช ออฟ วู้ด อินดรัสทรีส์ จำกัด

รายละเอียดในหน้าแบบสำรวจ



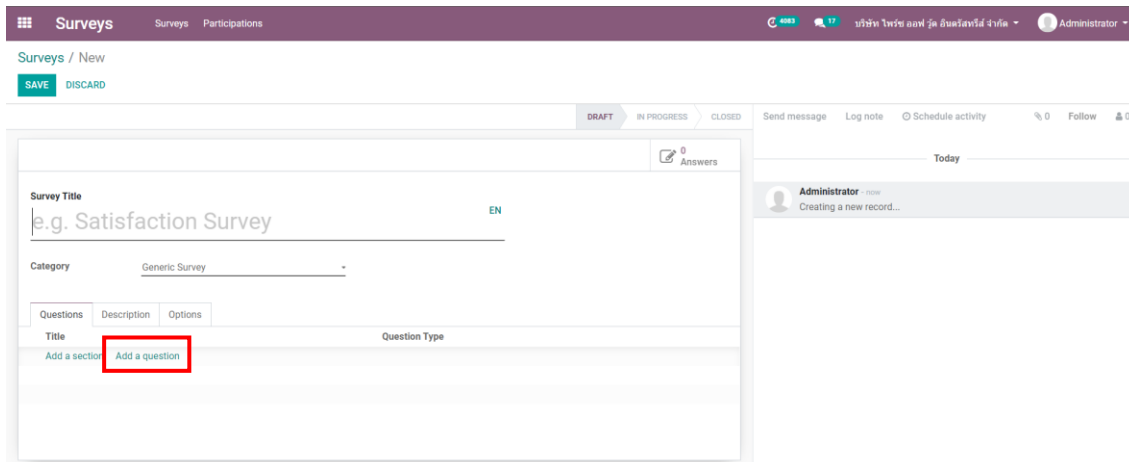
Field Name	Description
Survey Title	ชื่อแบบสอบถาม
Category	ประเภทแบบสอบถาม
Generic Survey	แบบสำรวจทั่วไป
Recruitment	แบบสำรวจสำหรับการสมัครงาน
Tab: Question	สำหรับสร้างรายการแบบสำรวจ หรือรายละเอียดของคำถาม
Add a section	เพิ่มชื่อหัวข้อแบบสำรวจ หรือหัวข้อคำถาม
Add a question	เพิ่มแบบสำรวจ หรือคำถาม
Tab: Description	รายละเอียดของแบบสอบถาม
Tab: Option	การตั้งค่าของแบบสอบถาม
Layout	การจัดรูปแบบของแบบสอบถาม
- One page with all the questions	กำหนดให้แบบสอบถามทุกข้ออยู่ภายในหน้าเดียว
- One page per section	กำหนดให้หนึ่งหัวข้อต่อหนึ่งหน้ากระดาษ
- One page per question	กำหนดให้หนึ่งคำถามต่อหนึ่งหน้ากระดาษ
Candidates	ผู้ตอบแบบสอบถาม
- Access Mode	การเข้าถึงแบบสำรวจ
a. Invited people only	เฉพาะคนที่ถูกเชิญชวน
b. Anyone with the link	เฉพาะคนที่มีลิงก์
- Login Required	กำหนดให้ต้อง Login จึงจะสามารถทำแบบสำรวจได้
Time Limit	กำหนดเวลาในการทำแบบสอบถาม
Selection	การแสดงผลคำถามในแต่ละหัวข้อ
- All questions	แสดงทุกคำถามที่อยู่ในหัวข้อแบบสำรวจนั้นๆ
- Randomized per section	สุ่มคำถามจากหัวข้อแบบสำรวจนั้นๆ

	Doc. Name	เอกสาร User Manual
	Doc. Description	ระบบแบบสำรวจ (Survey)
	Company	บริษัท ไพร์ช ออฟ วู้ด อินดรัสทรีส์ จำกัด

Scoring	รูปแบบการแสดงผลคะแนน
- No scoring	ไม่มีการนับคะแนน
- Scoring with answers at the end	แสดงผลคะแนนพร้อมคำตอบเมื่อจบแบบสำรวจ
- Scoring without answers at the end	แสดงผลคะแนนแต่ไม่แสดงคำตอบเมื่อจบแบบสำรวจ

รายละเอียดคำถามในแบบสำรวจ

หน้าแบบฟอร์ม Survey คลิก Add a section



The screenshot shows the 'Surveys / New' interface. At the top, there are tabs for 'DRAFT', 'IN PROGRESS', and 'CLOSED'. Below the tabs, there are buttons for 'SAVE' and 'DISCARD'. The main form area includes a 'Survey Title' field with the placeholder 'e.g. Satisfaction Survey', a 'Category' dropdown set to 'Generic Survey', and a 'Question Type' section. In the 'Question Type' section, there is a table with columns for 'Title' and 'Question Type'. Below the table, there are two buttons: 'Add a section' and 'Add a question', with the latter being highlighted by a red box.

Create Sections and Questions

Question

| _____ EN


Question Type

- Multiple Lines Text Box
- Single Line Text Box
- Numerical Value
- Date
- Datetime
- Multiple choice: only one answer
- Multiple choice: multiple answers allowed
- Matrix




Answers Options

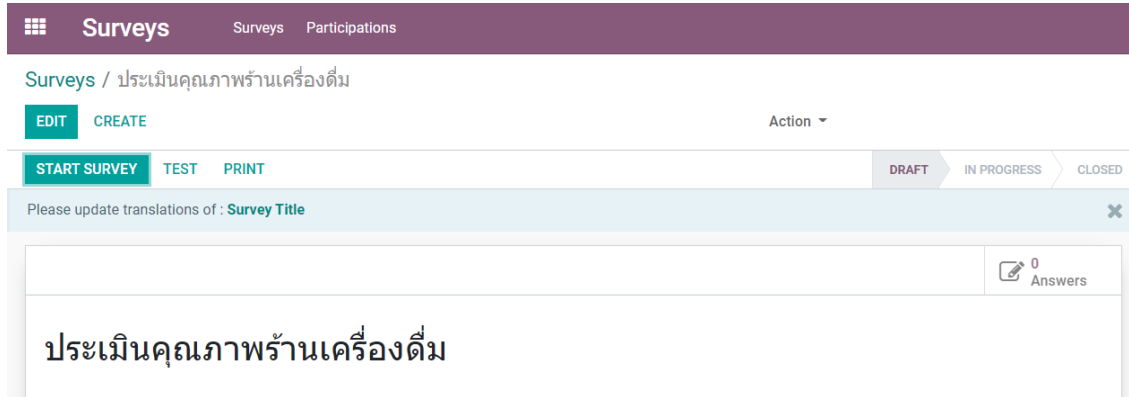
SAVE & CLOSE SAVE & NEW DISCARD

	Doc. Name	เอกสาร User Manual
	Doc. Description	ระบบแบบสำรวจ (Survey)
	Company	บริษัท ไพรซ์ ออฟ วูด อินดรัสทรีส์ จำกัด

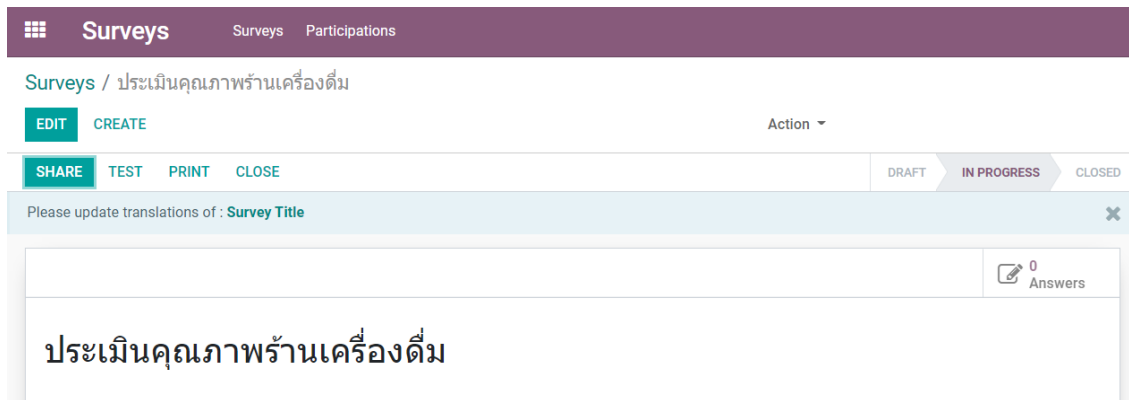
Field Name	Description
Question	คำถาม
Question Type	ประเภทของคำถาม
Multiple Lines Text Box	ระบุคำตอบได้หลายบรรทัด
Single Line Text Box	ระบุคำตอบได้บรรทัดเดียว หรือข้อความสั้นๆ
Numerical Value	ระบุคำตอบเป็นตัวเลข
Date	ระบุเป็นวันที่
Datetime	ระบุเป็นวันที่ และเวลา
Multiple choice: only one answer	คำตอบเป็นแบบตัวเลือกให้เลือก และเลือกคำตอบได้แค่ 1 ข้อ
Multiple choice: multiple answers allowed	คำตอบเป็นแบบตัวเลือกให้เลือก และเลือกคำตอบได้หลายข้อ
Matrix	คำตอบเป็นแบบการให้คะแนนเป็นระดับ
Tab: Answer	การกำหนดคำตอบ
Input must be an email	ต้องระบุเป็นอีเมลเท่านั้น
Choices	ตัวเลือกคำตอบ
Columns of the Matrix	ตัวเลือกแต่ละคอลัมน์
Rows of the Matrix	คำถามแต่ละบรรทัด
Tab: Option	การตั้งค่าเพิ่มเติมสำหรับคำตอบ
Mandatory Answer	บังคับให้ตอบคำถามข้อนี้ด้วยจึงจะสามารถส่งคำตอบได้
- Validate entry	การตรวจสอบคำตอบ
- Minimum Text Length	กำหนดจำนวนขั้นต่ำในการใส่ตัวอักษร
- Maximum Text Length	กำหนดจำนวนสูงสุดในการใส่ตัวอักษร
- Minimum value	กำหนดตัวเลขขั้นต่ำ
- Maximum value	กำหนดตัวเลขสูงสุด
- Minimum Date	กำหนดวันที่ขั้นต่ำ
- Maximum Date	กำหนดวันที่สูงสุด
- Validation Error message	ข้อความแจ้งเตือนเมื่อตรวจสอบเจอข้อผิดพลาด
- Format	รูปแบบตัวเลือก
a. Radio Buttons	วงกลมให้ติ๊กเลือก
i. Number of columns	จำนวนคอลัมน์ที่ต้องการให้แสดง
b. Selection Box	คลิกแล้วจะมีรายการทั้งหมดให้เลือก
Matrix Type	ประเภทการเลือกคำตอบของ Matrix
- One choice per row	แต่ละคำถามเลือกได้คำตอบเดียว
- Multiple choices per row	แต่ละคำถามสามารถเลือกได้หลายคำตอบ
Show Comments Field	แสดงกล่องข้อความคอมเมนต์

	Doc. Name	เอกสาร User Manual
	Doc. Description	ระบบแบบสำรวจ (Survey)
	Company	บริษัท ไพร์ช ออฟ วูด อินดรัสทรีส์ จำกัด

รายละเอียดหน้าแบบสอบถามหลังจากบันทึกแล้ว



The screenshot shows the ITAAS Survey management interface. At the top, there's a navigation bar with 'Surveys' and 'Participations'. Below it, the breadcrumb is 'Surveys / ประเมินคุณภาพร้านเครื่องดื่ม'. There are buttons for 'EDIT' and 'CREATE', and an 'Action' dropdown. A secondary bar contains 'START SURVEY' (highlighted), 'TEST', and 'PRINT'. On the right, there are status tabs: 'DRAFT', 'IN PROGRESS', and 'CLOSED'. A notification bar says 'Please update translations of : Survey Title'. The main content area shows the survey title 'ประเมินคุณภาพร้านเครื่องดื่ม' and a '0 Answers' indicator.



This screenshot is similar to the previous one, but the 'SHARE' button is highlighted in the secondary bar. The 'IN PROGRESS' status tab is also highlighted. The rest of the interface, including the notification bar and the main content area with the survey title 'ประเมินคุณภาพร้านเครื่องดื่ม' and '0 Answers', remains the same.

Menu Name	Description
Start Survey	เริ่มใช้งานแบบสำรวจ (เมื่อคลิกแล้ว สถานะแบบสำรวจจะอยู่ที่ In Progress)
Share	แบ่งปันแบบสำรวจ
Test	ทดลองทำแบบสำรวจ
Print	พิมพ์แบบสำรวจ
Close	ปิดการใช้งานแบบสำรวจ (เมื่อคลิกแล้ว สถานะแบบสำรวจจะอยู่ที่ Closed)
สถานะแบบสำรวจ	
Draft	แบบร่าง
In Progress	อยู่ระหว่างเปิดใช้งานแบบสำรวจ
Closed	ปิดการใช้งานแบบสำรวจ