



User Manual

Odoo Version 13 แบบ Enterprise

ระบบคลังสินค้า

Company:

บริษัท ไพร์ช ออฟ วู้ด อินด์สทรีรี่ จำกัด

Version 1.0

	Doc. Type	เอกสาร User Manual
	Doc. Description	ระบบงานคลังสินค้า
	Customer	บริษัท ไพร์ซ ออฟ วู้ด อินดัสทรี จำกัด

ประวัติการจัดทำเอกสาร

ลำดับ	การแก้ไขครั้งที่	รายละเอียดการดำเนินการ	ผู้จัดทำ (วันที่จัดทำ)	ผู้อนุมัติ (วันที่อนุมัติ)
1	1.0	จัดทำเอกสารครั้งแรก	Pattarakrit 19/12/2020	Nattapnog 19/12/2020

	Doc. Type	เอกสาร User Manual
	Doc. Description	ระบบงานคลังสินค้า
	Customer	บริษัท ไพร์ซ ออฟ วูด อินดัสทรี จำกัด

Inventory Adjustment และการตรวจสอบ

Content

เปลี่ยนการตั้งค่าของ Product Category	4
ตรวจสอบราคาค้นทุน (Cost) ในตัวสินค้า จะต้องเป็นราคาต่อหน่วยใช้เท่านั้น	4
ตรวจสอบ QTY ที่นำเข้ามาเป็นจำนวนต่อหน่วยใช้หรือไม่.....	4
ตรวจสอบการ Tracking Product.....	5
กรณีสินค้าเป็น lot หรือ Serial Number จะต้องทำการ import lot หรือ Serial Number เข้าสู่ระบบก่อน	7
วิธีการใส่ข้อมูล Import Lot.....	7
วิธีการ Import Inventory Adjustment	8
วิธีการตรวจสอบความถูกต้องหลังจากนำข้อมูลเข้าเรียบร้อยแล้ว	10

	Doc. Type	เอกสาร User Manual
	Doc. Description	ระบบงานคลังสินค้า
	Customer	บริษัท ไพร์ช ออฟ วู้ด อินดัสทรี จำกัด

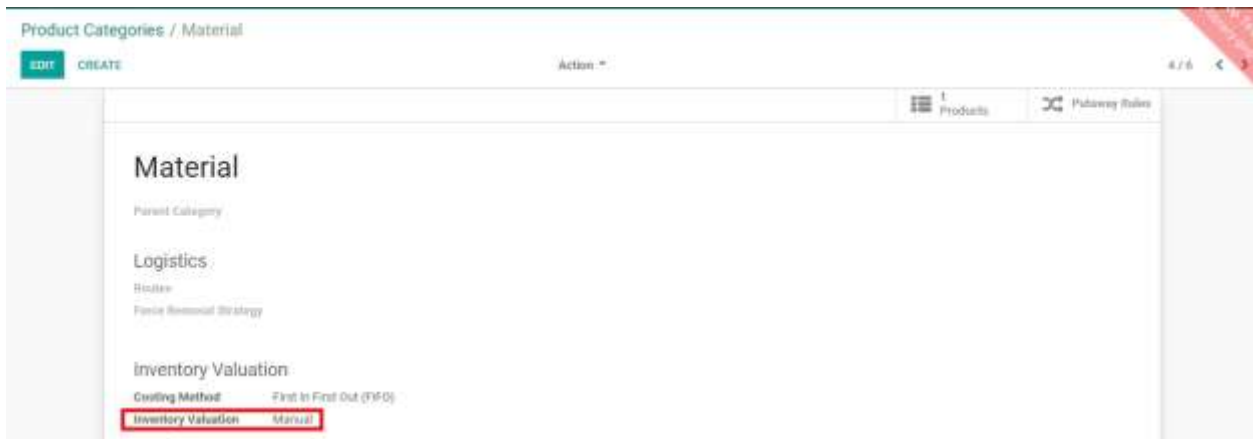
เปลี่ยนการตั้งค่าของ Product Category

ที่เมนู Inventory > Setting > Product Categories

ไม่ว่าจะเป็น Periodic หรือ Perpetual

เปลี่ยนการตั้งค่าของทุก Product Category

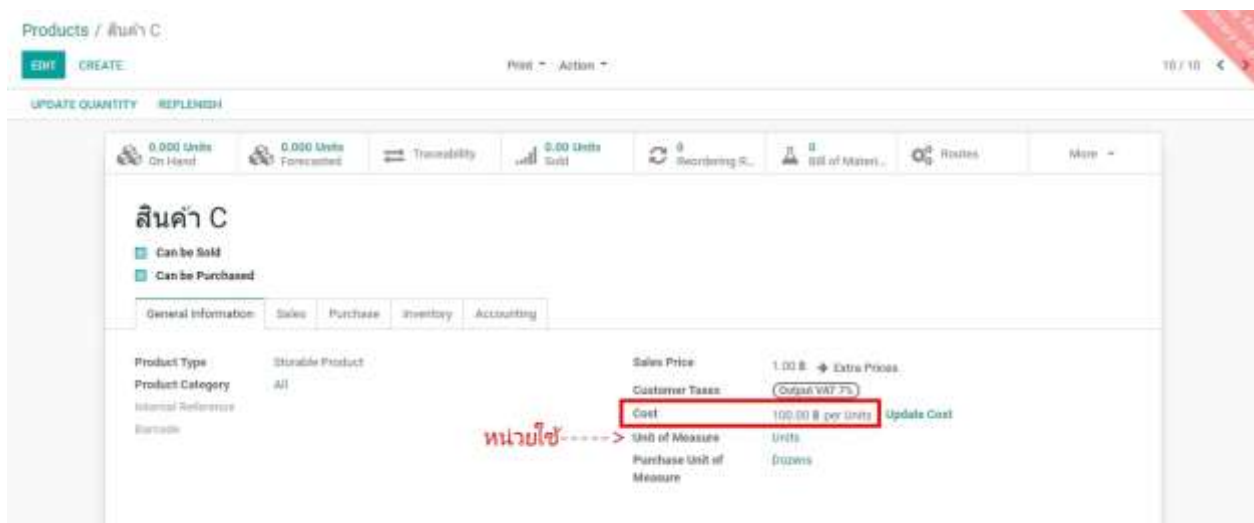
Inventory Valuation ให้เป็น Manual



ตรวจสอบราคาต้นทุน (Cost) ในตัวสินค้า จะต้องเป็นราคาต่อหน่วยใช้เท่านั้น

ตรวจสอบ QTY ที่นำเข้ามาเป็นจำนวนต่อหน่วยใช้หรือไม่

จำนวนที่นำเข้าจะต้องเป็นจำนวนต่อหน่วยใช้เท่านั้น



	Doc. Type	เอกสาร User Manual
	Doc. Description	ระบบงานคลังสินค้า
	Customer	บริษัท ไพร์ช ออฟ วูด อินดัสทรี จำกัด

3,000 Units On Hand
3,000 Units Forecasted
Traceability
0.00 Units Sold
0 Recordering R...
Lot/Serial Numbers
0 Bill of Materi...
More

Product A (Serial)

Can be Sold
 Can be Purchased

General Information | Sales | Purchase | Inventory | Accounting

Product Type Storable Product
Product Category All
 Internal Reference
 Barcode

Sales Price 1.00 ฿ → Extra Prices
Customer Taxes Output VAT 7%
Cost 100.00 ฿ per Units [Update Cost](#)
Unit of Measure Units
Purchase Unit of Measure Dozens

	A	B	C	D	E	F	G	H	I
1	name	location_ids	line_ids/product_id	line_ids/product_uom_of	line_ids/location_of	line_ids/prod_lot_id	จำนวน/ชิ้น	line_ids/product_qty	รวมทั้งหมด
2	Adjustment 1	Physical Locations/OF/Stock	Product A (Serial)	Unit(s)	Physical Locations/OF/Stock	21028279010664-1	100	1	100
3			Product A (Serial)	Unit(s)	Physical Locations/OF/Stock	21168272007966-1	100	1	100
4			Product A (Serial)	Unit(s)	Physical Locations/OF/Stock	21168272010169-1	100	1	100
5			Product B (Serial)	Unit(s)	Physical Locations/OF/Stock	212650520091910-1	200	1	200
6			Product B (Serial)	Unit(s)	Physical Locations/OF/Stock	21268052001643-1	200	1	200
7			Product B (Serial)	Unit(s)	Physical Locations/OF/Stock	21268052001647-1	200	1	200
8			Product C Lot	Unit(s)	Physical Locations/OF/Stock	25/1/2020-1	50	100	5000
9									
10									
11								108	5900

ตรวจสอบการ Tracking Product

Products / สินค้า C

[SAVE](#) [DISCARD](#)
10 / 10

Product Name
สินค้า C

Can be Sold
 Can be Purchased

General Information | Sales | Purchase | **Inventory** | Accounting

Operations
 Routes:
 Replenish on Order (MTO)
 Buy
 Manufacture
 Manufacturing Lead Time: 0.00 days
 Customer Lead Time: 0.00 days

Traceability
 Tracking:
 By Unique Serial Number
 By Lots
 No Tracking

	Doc. Type	เอกสาร User Manual
	Doc. Description	ระบบงานคลังสินค้า
	Customer	บริษัท ไพร์ช ออฟ วู้ด อินดัสทรี จำกัด

กรณีสินค้าเป็น lot หรือ Serial Number จะต้องทำการ import lot หรือ Serial Number เข้าสู่ระบบก่อน

ไปที่เมนู Inventory > Master > Lot/Serial Number > Import



วิธีการใส่ข้อมูล Import Lot

ให้ Copy ข้อมูล Product และ lot จากไฟล์ Inventory Adjustment ไปใส่ใน Template lot

name	product_id
21028270010644	Product A (Serial)
21168272007966	Product A (Serial)
21168272010069	Product A (Serial)
21265052000910	Product B (Serial)
21268052001643	Product B (Serial)
21268052001647	Product B (Serial)
25/1/2020	Product C Lot

**กรณีสินค้าคนละ Item แต่มี lot หรือ Serial Number เหมือนกัน

ให้ระบุชื่อสินค้าลงต่อท้าย Lot หรือ Serial number ด้วย

	A	B
1	name	product_id
2	21028270010644	Product A (Serial)
3	21168272007966	Product A (Serial)
4	21168272010069	Product A (Serial)
5	21265052000910	Product B (Serial)
6	21268052001643	Product B (Serial)
7	21268052001647	Product B (Serial)
8	25/1/2020@Product C Lot	Product C Lot
9	25/1/2020@Product D Lot	Product D Lot

	Doc. Type	เอกสาร User Manual
	Doc. Description	ระบบงานคลังสินค้า
	Customer	บริษัท ไพร์ช ออฟ วูด อินดัสทรี จำกัด

และในไฟล์ Inventory Adjustment ให้แก้ไขชื่อ Lot ให้ตรงกับข้อมูล lot ที่ import เข้าไป

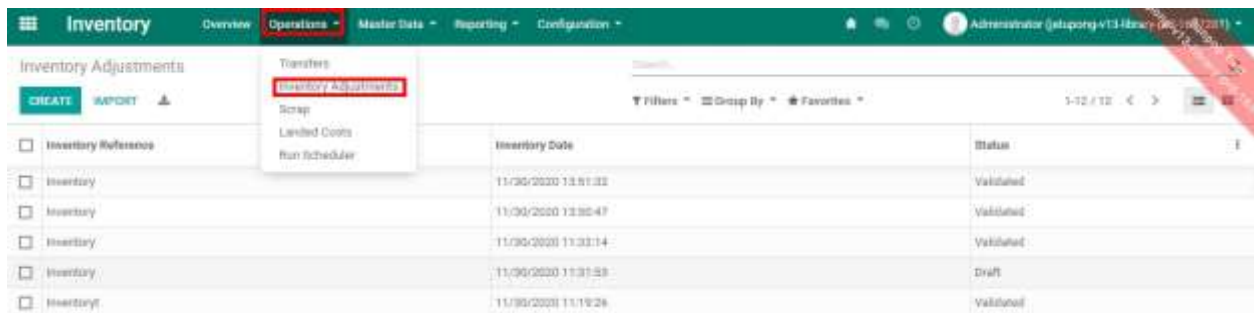
A	B	C	D	E	F	G	H	I
name	location_id	line_ids/product_id	line_ids/product_uom_id	line_ids/location_id	line_ids/lot_id	จำนวนสินค้า	line_ids/product_qty	รวมคงเหลือ
Adjustment 1	Physical Locations/OF/Stock	Product A (Serial)	Unit(s)	Physical Locations/OF/Stock	21928270010944-1	500		1 100
		Product A (Serial)	Unit(s)	Physical Locations/OF/Stock	21168272007966-1	100		1 100
		Product A (Serial)	Unit(s)	Physical Locations/OF/Stock	21168272010069-1	100		1 100
		Product B (Serial)	Unit(s)	Physical Locations/OF/Stock	21269252000910-1	200		1 200
		Product B (Serial)	Unit(s)	Physical Locations/OF/Stock	21269252001643-1	200		1 200
		Product B (Serial)	Unit(s)	Physical Locations/OF/Stock	21269252001647-1	200		1 200
		Product C Lot	Unit(s)	Physical Locations/OF/Stock	25/1/2020@Product C Lot	50		100 5000
		Product D Lot	Unit(s)	Physical Locations/OF/Stock	25/1/2020@Product D Lot	50		10 200

จากนั้นคลิก Import เพื่อนำข้อมูล Lot เข้าสู่ระบบก่อน

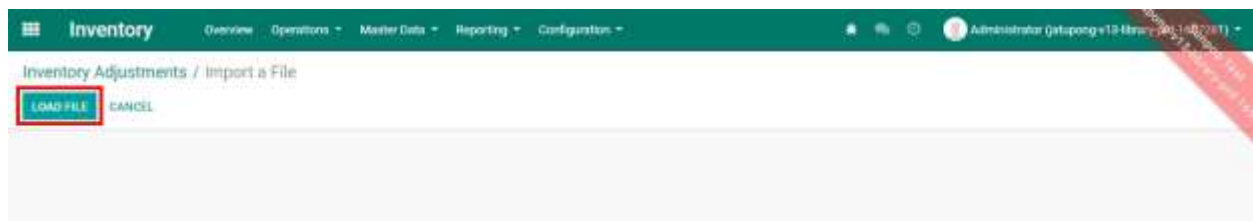


วิธีการ Import Inventory Adjustment

ที่เมนู Inventory > Operations > Inventory Adjustment > คลิก Import



โหลดไฟล์ Inventory Adjustment



	Doc. Type	เอกสาร User Manual
	Doc. Description	ระบบงานคลังสินค้า
	Customer	บริษัท ไพร์ช ออฟ วูด อินดัสทรี จำกัด

Inventory Adjustments / Import a File

IMPORT TEST LOAD NEW FILE CANCEL

Map your columns to import

Track history during import

The first row contains the label of the column

Batch limit: 2000

Start at line: 1

Show fields of relation fields (advanced)

name	location_ids	line_ids/product_id	line_ids/product_uom_id	line_ids/location_id	line_ids/lot_id	จำนวนสินค้า	line_ids/product_qty	รวมคงเหลือ
Inventory Refe...	Locations	Inventories / F...	Count import	Inventories / L...	Inventories / L...	Do not import	Inventories / C...	Count import
	<input type="checkbox"/> Create if doesn't exist	<input type="checkbox"/> Create if doesn't exist		<input type="checkbox"/> Create if doesn't exist	<input type="checkbox"/> Create if doesn't exist			
Adjustment 1	WH/Stock	Product A (Serial)	Unit(s)	WH/Stock	21028270010644-1	100	1	100

กด TEST เพื่อดูผลการใส่ข้อมูล

ถ้าข้อมูลถูกต้องจะขึ้นเป็นสีเขียวเขียนว่า Everything seems valid หลังจากนั้นกด Import

IMPORT TEST LOAD NEW FILE CANCEL

Map your columns to import

Track history during import

The first row contains the label of the column

Batch limit: 2000

Start at line: 1

Show fields of relation fields (advanced)

Everything seems valid.

product_id	product_uom_id	location_id	lot_id	จำนวนสินค้า	product_qty	รวมคงเหลือ
Product	Counted Quan...	Location	Lot/Serial Nu...		Counted Quan...	
<input type="checkbox"/> Create if doesn't exist		<input type="checkbox"/> Create if doesn't exist	<input type="checkbox"/> Create if doesn't exist			
Product A (Serial)		WH/Stock	21028270010644-1		1	
Product A (Serial)		WH/Stock	21168272007966-1		1	
Product A (Serial)		WH/Stock	21168272010869-1		1	
Product B (Serial)		WH/Stock	21265052000916-1		1	

เข้าไปยังรายการที่ Import มา

Inventory Adjustments

CREATE IMPORT

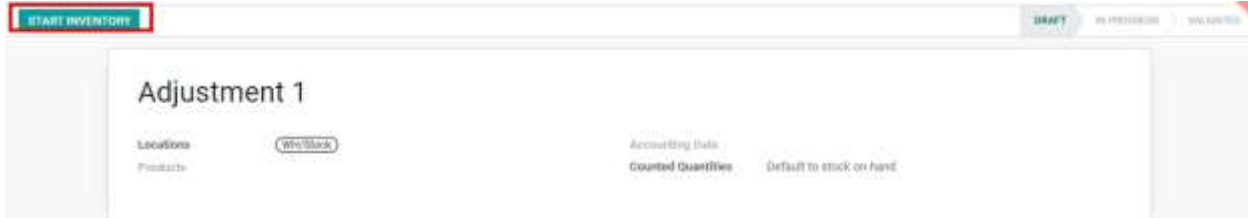
Filters: Group By: Favorites

1 / 17

<input type="checkbox"/>	Inventory Reference	Inventory Date	Status
<input type="checkbox"/>	Adjustment 1	11/30/2020 18:07:21	Draft
<input type="checkbox"/>	TEST 136	11/30/2020 14:59:04	Draft
<input type="checkbox"/>	WH/Stock ผลิตที่1	11/30/2020 14:56:57	Draft
<input type="checkbox"/>	Inventory	11/30/2020 14:49:43	Draft

	Doc. Type	เอกสาร User Manual
	Doc. Description	ระบบงานคลังสินค้า
	Customer	บริษัท ไพร์ช ออฟ วูด อินดัสทรี จำกัด

คลิก Start Inventory



ตรวจสอบจำนวนที่ Import เข้ามาอีกครั้ง ถ้าถูกต้องแล้วกด Validate Inventory เป็นการยืนยันการปรับ Stock



Product	Lot/Serial Number	On Hand	Counted	Difference	Unit
Product A (Serial)	21020270070644-1	0.000	1.000	1.000	Units
Product A (Serial)	2118027007956-1	0.000	1.000	1.000	Units
Product A (Serial)	21180272010069-1	0.000	1.000	1.000	Units
Product B (Serial)	21290252020910-1	0.000	1.000	1.000	Units
Product B (Serial)	21280252011443-1	0.000	1.000	1.000	Units
Product B (Serial)	21280252011447-1	0.000	1.000	1.000	Units
Product C Lot	25/1/2025@Product C Lot	0.000	100.000	100.000	Units

วิธีการตรวจสอบความถูกต้องหลังจากนำข้อมูลเข้าเรียบร้อยแล้ว

ที่เมนู Inventory > Report > Inventory Valuation



Date	Product	Quantity	Unit of Measure	Total Value
[1224] Product Test (6)		0.00		0.00
Product A (Serial) (3)		3.00		300.00
Product B (Serial) (3)		3.00		900.00
Product C (Lot) (1)		100.00		5,000.00
				5,900.00

จำนวนสินค้าและต้นทุน จะต้องตรงกับข้อมูลที่ระบุมาในไฟล์ Excel