

FLOORING & STAIR



SOLUTION

กลุ่มผลิตภัณฑ์
ไม้พื้นและบันไดเพื่องานตกแต่ง



ชาเล่ต์ ผู้นำด้านนวัตกรรมไม้จริงเพื่อการอยู่อาศัยครบวงจร

ชาเล่ต์ ผู้เชี่ยวชาญในการสร้างสรรค์ผลิตภัณฑ์ไม้จริง เพื่อทุกการใช้ชีวิต ให้ได้สัมผัสถึงธรรมชาติแท้ ความงามจากธรรมชาติ ที่ผสานเทคโนโลยีอันทันสมัย ด้วยแนวคิด 3 ประการ



Wood Engineering

มีความเป็นเลิศด้านวิศวกรรมงานไม้ ชิ้นงานต่างๆจะถูกคำนวณเพื่อรองรับมาตรฐานทางด้านวิศวกรรมอย่างถูกต้อง ชาเล่ต์ใช้โปรแกรมระดับโลกในการออกแบบชิ้นส่วนหลังคาและบ้านเพื่อให้แข็งแรง ถูกต้องตามหลักวิศวกรรม เพื่อรองรับแรงต่างๆ ช่วยให้ประหยัดไม้ที่ต้องนำมาใช้งานอีกด้วย

Wood Technology

ล้ำหน้าด้วยเทคโนโลยีงานไม้ ระบบการอัดน้ำยากันปลวกด้วยนาโนเทคโนโลยี ช่วยให้น้ำยาซึมเข้าถึงทุกอนุของเนื้อไม้ ป้องกันปลวกถึงด้านในของเนื้อไม้ อีกทั้งเทคโนโลยีการอบไม้ที่ได้มาตรฐานด้วยระบบ KD Automation ช่วยลดปัญหาการบิด งอ หด และขยายตัวของไม้ และการใช้เครื่อง CNC 5 แกนเพื่อผลิตชิ้นส่วนไม้ได้อย่างแม่นยำ

Wood Architecture

โดดเด่นด้วยสถาปัตยกรรมงานไม้ งานออกแบบที่ผสานองค์ความรู้ด้านสถาปัตยกรรม และวิศวกรรม เพิ่มความงดงามในด้านศิลปะ และสุนทรียศาสตร์เพื่อการอยู่อาศัย เพื่อตอบสนองความต้องการของสถาปนิกและคนรักไม้

ไม้จริง ชาเล่ต์






Wall Solution



Outdoor Wood Solution



Flooring & Stair Solution



Lumber Solution

CHALE'T WOOD SOLUTION



Roof & Ceiling Solution



Door & Window Solution



Prefeb House Solution



Glulam Solution




Panel Board Solution



Furniture Solution



Painting Solution



“ สัมผัส ธรรมชาติแท้ ”



FLOORING & STAIR

พบสัมผัสแห่งความอบอุ่น ด้วยวัสดุปูพื้น
ไม้จริงจาก ชาเล่ต์ เพราะคุณภาพชีวิต
ที่ดีเริ่มได้ที่วัสดุในบ้าน
ว่ากันว่า องค์ประกอบต่างๆ ภายในบ้าน
ช่วยให้บ้านน่าอยู่ขึ้นได้...

“วัสดุปูพื้น” เป็นอีกหนึ่งองค์ประกอบที่ทุกบ้าน
ควรให้ความสำคัญและพิถีพิถันในการเลือกสรร
เป็นพิเศษ เพราะมีส่วนช่วยเติมเสน่ห์และเพิ่ม
ความรู้สึกดีๆ ขณะอยู่อาศัย การเลือกสรรวัสดุ
ปูพื้นที่สร้างขึ้นจากไม้แท้ พร้อมด้วยสีสันทบายตา
ย่อมจะช่วยสร้างบรรยากาศแห่งความอบอุ่นและ
ผ่อนคลายได้แบบไม่ต้องสงสัย และเมื่อสภาพ
จิตใจดีแล้ว ไม่ว่าจะทำกิจกรรมใดภายในบ้าน ก็
ราบรื่นได้โดยไม่ติดขัด ไม่เพียงส่งผลต่อจิตใจและ
อารมณ์เพียงอย่างเดียว แต่พื้นไม้จาก ชาเล่ต์ ยัง
ตอบสนองทุกความต้องการของผู้อยู่อาศัยในการ
เลือกคอนเซ็ปต์สำหรับตกแต่งบ้านได้อีกด้วย จะสไตล์
Modern Minimal หรือ Tropical ก็นำไปปรับใช้ได้
ตามความพอใจ ให้ทุกวันนี้ๆ เริ่มได้ง่ายๆ ในบ้านคุณ



WHY CHOOSE CHALE'T FLOORING?



Solid Flooring
Classic Series : WALNUT

CHALE'T FLOORING

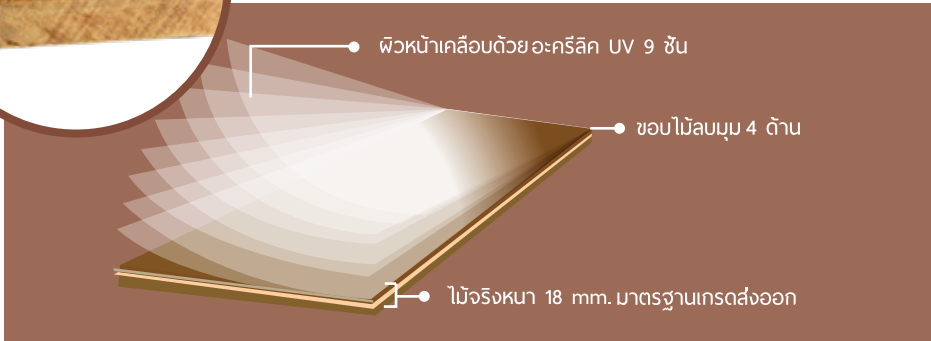
พื้นไม้จริงชาเลต์ ผลิตจากไม้พื้น คุณภาพเกรดส่งออก ผลิตโดย บริษัท ไพรซ์ ออฟ วู้ด อินดรัสทรีส์ จำกัด ได้รับการรับรองระบบบริหารคุณภาพ ISO 9001:2008 รับประกันปลวก มอด รา ปราศจากสารพิษต่อเด็ก และทุกคนในครอบครัว



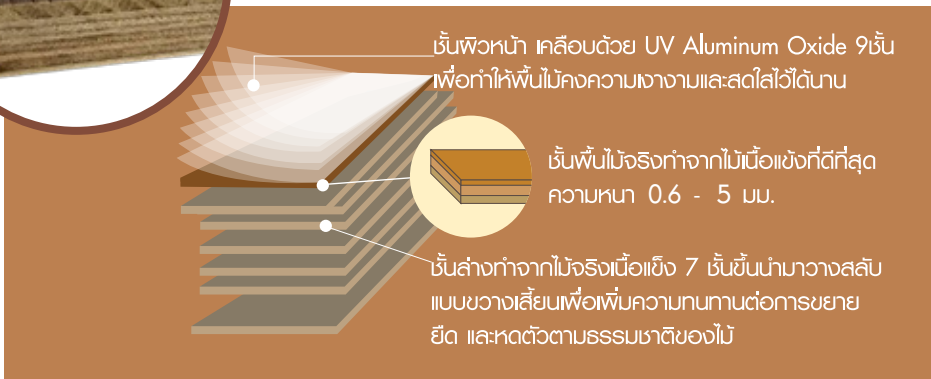

ทำไมต้องเลือกผลิตจากไม้พื้นชาเลต์?

- ไม้จริงที่ผ่านขั้นตอนการอบน้ำยา ป้องกันปลวก มอด รา รับประกัน 10 ปี เพียงรายเดียว
 - ผลิตจากไม้พื้น รับประกันผิวหน้าไม้ไม่หลุดร่อน 25 ปี โดยสีจากประเทศเยอรมันเพียงรายเดียว
 - การอบไม้ด้วยระบบ full Automation โดยใช้ computer เป็นตัวควบคุม
 - ปราศจากสารฟอร์มาลดีไฮด์ จึงปลอดภัยต่อเด็กและทุกคนในครอบครัว
 - วัตถุดิบผ่านการคัดสรรเกรดคุณภาพจากทั่วทุกมุมโลก อาทิ อเมริกา, แอฟริกา, เอเชีย
 - ผลิตจากไม้จริงจากป่าปลูก FSC (Forest Stewardship Council) ซึ่งเป็นองค์กรที่เกิดจากความร่วมมือ จากกลุ่มต่างๆทั่วโลก
- *ขึ้นอยู่กับผลิตจากไม้และชนิดไม้

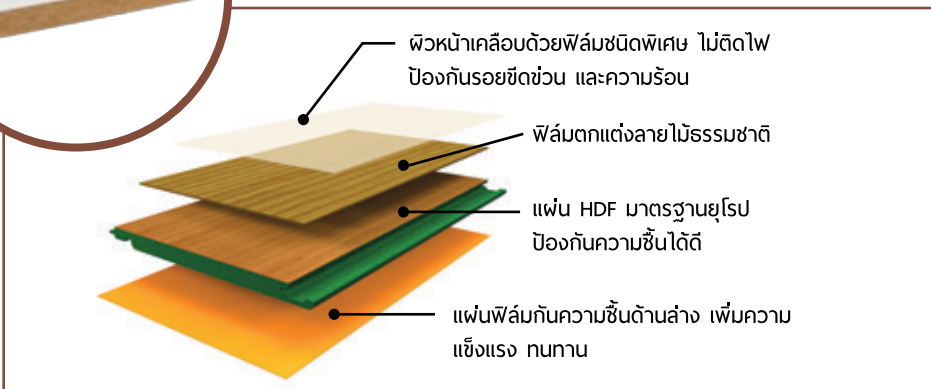
WOOD CATEGORY OF CHALE'T FLOORING



**โครงสร้างไม้พื้นจริง
ชาเลต์**
SOLID WOOD FLOORING



**โครงสร้างไม้พื้น
มัลติเลเยอร์ ชาเลต์**
MULTILAYER WOOD FLOORING



**โครงสร้างไม้พื้น
ลามิเนต ชาเลต์**
LAMINATED FLOORING

INSTALLATION FOR FLOORING



Solution สำหรับงานติดตั้ง

1. แบบ Float
2. แบบ Nail Down
3. แบบ Glue Down





Float สำหรับไม้พื้นที่มีรูปร่างลื่นแบบ Click Lock เท่านั้น

Glue สำหรับติดตั้งบนซีเมนต์



Nail Down 01

Nail Down 02



WOOD FOR FLOORING AND STAIR SOLUTION

Indoor



FLOORING

ไม้พื้นภายใน



STAIR

ไม้บันได

ELEGANT COLLECTION




Wood's Tips :
 หลีกเลี่ยงการใส่รองเท้าส้นสูงหรือ
 รองเท้ากอล์ฟเดินบนพื้น

SOLID FLOORING EXOTIC SERIES


Traditional hardwood flooring from Exotic species
 Dimensions : 18 x 125 x 900mm.
 Sqm./box : 1.8 m2. (16 Pcs./box)

ELEGANT COLLECTION


พื้นไม้จริงทำสำเร็จที่ผ่านการคัดสรรไม้เนื้อแข็งพันธุ์ที่ดีที่สุดจากทั่วทุกมุมโลก ผ่านกระบวนการอบแห้งมาตรฐาน ทำให้หมดปัญหาไม้บิด ขยาย และหดตัว เพื่อให้ได้พื้นไม้จริงทำสำเร็จที่มีความแข็งแรงจากภายในสู่ภายนอก สะท้อนความหรูหรา มีระดับให้ความรู้สึกอบอุ่นกับบ้านของคุณ



Black Green Heart



Brazifian Makha




Teak



SOLID FLOORING CLASSIC SERIES

Brazifian Maple Lay01


Classic look hardwood flooring in 3 classic tone
 Dimensions : 18 x 125 x 300-1200 mm.
 Sqm./box : 1.8 m2. (8 Strips/box)



American Walnut



American Maple



White Oak



* สืบคำดังกล่าวเป็นผลิตภัณฑ์ธรรมชาติ อาจมีสี และ ขนาดแตกต่างกัน

VICTORIAN COLLECTION



SOLID FLOORING WAVE SERIES

Oak solid with a hand sculpted surface to emphasize victorian and old style
 Dimensions : 18 x 123 x 300-1200mm.
 Sqm./box : 1.1808 m2. (8 Strips/box)

VICTORIAN COLLECTION

พื้นไม้จริงทำสำเร็จ ตอบสนองความต้องการในการสัมผัสกับธรรมชาติ ได้อย่างแท้จริง ผ่านผิวหน้าไม้ที่รังสรรค์ลวดลายอย่างพิถีพิถันละเอียดละออด้วยเทคนิคเก่าแก่กว่า 100 ปี ในสมัยยุคเรอเนสซองต์ ทำให้พื้นไม้ในบ้านของคุณ โดดเด่น หรุหร่า ไม่ซ้ำใคร



COFFEE




CARAMEL



SOLID FLOORING RIBBED SERIES

Oak classic with brushed surface to emphasize wood grain in warm color
 Dimensions : 18 x 123 x 300-1200mm.
 Sqm./box : 1.1808 m2. (8 Strips/box)



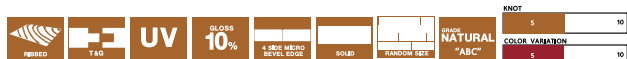
TUSCANY BROWN



NATURAL



ANTARCTIC WHITE



* ต้องติดตั้งตามระบบที่บริษัทกำหนดเท่านั้น

MULTILAYER ELEGANT



พื้นไม้จริงมัลติเลเยอร์ สะท้อนความหรูหรา
มีระดับ ให้ความรู้สึกอบอุ่นกับบ้านของคุณ
เหมือนกับที่คุณได้เลือกสรรสิ่งที่ดีที่สุดให้กับ
คุณและครอบครัว


ELEGANT COLLECTION

MULTILAYER FLOORING EXOTIC SERIES

Traditional hardwood flooring from Exotic species
Dimensions : 14/3 x 125 x 900mm.
Sq.m./box : 2.25 m². (20 Pcs./box)



African Makha




Teak




MULTILAYER FLOORING CLASSIC SERIES

Classic look multilayer flooring
in 3 classic tone
Dimensions : 14/3 x 125 x 300-1200 mm.
Sq.m./box : 2.25 m². (10 Strips/box)



American Walnut



African Maple



White Oak



*สินค้าดังกล่าวเป็นผลิตภัณฑ์ธรรมชาติ อาจมีสี และ ขนาดแตกต่างกัน

Modernia Collection

MULTILAYER



☀️ **Wood's Tips** : ปรับสภาพการเข้าลิ้นร่องของไม้
หลังจากปูไม้พื้นสำเร็จรูปใหม่ๆ ให้เวลาการปรับสภาพ การเข้าลิ้นร่อง
ของไม้แต่ละแผ่นให้เท่ากัน พร้อมๆกับการปรับอุณหภูมิ ความชื้น
บรรยากาศของห้องไปในตัว



Shore

Olive

Pearl

Pecan

Blizzard

Cayenne

MULTILAYER FLOORING

Oak Multilayer Classic with brushed surface to emphasize wood grain in warm color

Dimension : 14/3x125x600-1200 mm.
Sqm/box : 2.4 m2 (16 Strips/box)

สัมผัสกับธรรมชาติไม้ Style Modern
ด้วย Chale't New Collection ด้วย
เทคนิคขัดเสี้ยนและย้อมสี ไม้พื้นทำให้บ้านดู
ทันสมัย




*ต้องติดตั้งตามระบบที่บริษัทกำหนดเท่านั้น

MULTILAYER VICTORIAN



VICTORIAN MULTILAYER FLOORING RIBBED SERIES


Oak multilayer classic with elegant brushed surface to emphasize wood grain in warm color
 Dimensions : 12/2 x 125 x 300-1200mm.
 Sqm./box : 18 m2. (12 Strips/box)




SEASIDE



DOVE GREY



GOLDEN WHEAT



ANTICO




VICTORIAN COLLECTION

VICTORIAN MULTILAYER FLOORING WAVE SERIES

Oak multilayer with a hand sculpted surface to emphasize victorian and old style
 Dimensions : 15/3 x 183 x 500-1900mm.
 Sqm./box : 18 m2. (16 Strips/box)

***Sale Condition : Made to Order Only, 200 m2. MOQ**



Coffee



*สีสินค้าดังกล่าวเป็นผลิตภัณฑ์ธรรมชาติ อาจมีสี และ ขนาดแตกต่างกัน

MULTILAYER VINTAGE

Warm Classic Color Series



☀️ Wood's Tips :

ใช้น้ำยาทำความสะอาด ที่มีคุณภาพดี เช่นน้ำยาทำความสะอาดพื้น ปาเก็ดโดยเฉพาะ น้ำยาขัดเงาพื้นไม้ สเปรย์ฉีดทำความสะอาดพื้น ไม้ซึ่งมีขายตามห้างสรรพสินค้าทั่วไป ตามด้วยผ้าแห้ง แล้วถูซ้ำ หลายๆครั้ง ทั้งนี้ ทำเพียงอาทิตย์ละครั้งเท่านั้น ไม่จำเป็น ต้องลง ทุกวัน

VINTAGE COLLECTION


MULTILAYER FLOORING WARM CLASSIC COLOR SERIES

Oak multilayer classic with brushed surface to emphasize wood grain in warm color


Dimensions : 15/3 x 183 x 500-1900mm.

Sqm./box : 2.0862 m2. (65 Strips/box)

*Sale Condition : Made to Order Only, 100 m2. MOQ



Antarctic White



Hanse



Nougat



Caramel



*ต้องติดตั้งตามระบบที่บริษัทกำหนดเท่านั้น



VINTAGE COLLECTION

MULTILAYER FLOORING

ITALIAN VINTAGE SERIES

Oak Multilayer Classic with an uneven sawn mark surface to emphasize vintage style


Dimensions : 15/3 x 190 x 500-1900mm.

Sqm./box : 2.166 m2. (6 Strips./box)


*Sale Condition : Made to Order Only, 100 m2. MOQ




Antique Sienna



Chester



Antarctic White




Branson

*ต้องติดตั้งตามระบบที่บริษัทกำหนดเท่านั้น



NEW TREND


MULTILAYER




BOLOGNA BROWN




DARK ROME




FLORENCE WHITE



GENOA COFFEE



MILAN GREY




NAPLE WHEAT



PARLEMO NATURAL



TURIN CARAMEL



VERONA BLACK

พื้นไม้จริงทำสำเร็จ ตอบสนองความต้องการในการสัมผัสกับธรรมชาติ ได้อย่างแท้จริง ผ่านผิวหน้าไม้ที่รังสรรค์ลวดลายอย่างพิถีพิถันละเอียดละออ ทำให้พื้นไม้ในบ้านของคุณ โดดเด่นหรูหรา ไม่ซ้ำใคร

VINTAGE COLLECTION

MULTILAYER FLOORING

NEW COLOR TREND SERIES

Oak Multilayer classic with brushed surface to emphasize wood grain in warm color

Dimensions : 14/3 x 190 x 600-1800mm.

Sqm./box : 2.0520 m2. (6 Strips./box)

*Sale Condition : Made to Order Only, 240 m2. MOQ

*สินค้าดังกล่าวเป็นผลิตภัณฑ์ธรรมชาติ อาจมีสี และ ขนาดแตกต่างกัน




Herringbone

MULTILAYER




☀️ Wood's Tips :



การคำนวณค่า coefficient จำเป็นอย่างยิ่ง สำหรับการติดตั้งไม้จริงควรปรึกษา บริษัทฯ เพื่อแนะนำวิธีการที่ถูกต้อง



Teak



Natural



Walnut



Cloudy sky

MULTILAYER FLOORING

Trendy Engineering flooring Herring bone

Series traditional of Patterns.

Dimension : 14/3x120x600 mm.

Sqm/box : 1.44 m2/pack (20 Pcs/box)

**Sale Condition : Made to Order Only, 300 m2. MOQ*

*สินค้าดังกล่าวเป็นผลิตภัณฑ์ธรรมชาติ อาจมีสี และ ขนาดแตกต่างกัน





Chale't Technique : การปูพื้น
 ด้วยเทคนิคการปูไม้ที่แตกต่างกัน ทำให้ได้รวดเร็ว
 การปูที่เป็นเอกลักษณ์ เฉพาะตัวของบ้านคุณ


“
 รูปแบบพื้นแบบเชฟรอน (Chevron)
 มีต้นกำเนิดในฝรั่งเศสในศตวรรษที่ 17
 ซึ่งเป็นรูปแบบที่พิถีพิถันตั้งแต่ขั้นตอน
 การผลิต โดยไม้แต่ละแผ่นเชื่อมต่อกัน
 ที่มุม 45 องศา ทำให้เกิดลวดลายการปู
 ที่สวยงาม โดดเด่น มีสไตล์

MULTILAYER FLOORING

Trendy Engineering flooring Chevron
 Series traditional of Patterns.
 Dimension : 12/2x125x480 mm.
 Sqm/box : 1.2 m2 (20 Pcs/box)

**Sale Condition : Made to Order Only, 300 m2. MOQ*


”




Oak Natural



White Frost



Brown Malt




*ต้องติดตั้งตามระบบที่บริษัทกำหนดเท่านั้น

Grand Plank series


MULTILAYER




☀ Wood's Tips : การทำความสะอาด
เวลาต้องการทำความสะอาดพื้นไม้สำเร็จรูป ห้ามใช้ผ้าถูบ้าน
หรือ มือเปียกๆ ทำความสะอาดเด็ดขาด แต่ให้ใช้ผ้า หรือ
มือหมาดๆ แห้งๆ พร้อมเครื่องดูดฝุ่นก็เพียงพอแล้ว



Ribbed Chambord




Ribbed Sandy



Ribbed Silvery



Ribbed Grey Cashmere



Ribbed Charcoal

“

พื้นไม้จริงทำสำเร็จที่ผ่านการคัดสรร
หน้าไม้ที่มีขนาดใหญพิเศษ โดดเด่น
ด้วยหน้ากว้างถึง 190 mm. และ
ความยาวพิเศษ ถึง 1900 mm.
สะท้อนความหรูหรามีระดับ ให้ความ
รู้สึกอบอุ่นในบ้านของคุณ

”

MULTILAYER FLOORING

Oak Multilayer Classic with brushed surface
to emphasize wood grain in modern color

Dimension : 14/3x190x1900 mm.

Sqm/box : 2.888 m2 (8 Pcs/box)

**Sale Condition : Made to Order Only, 300 m2. MOQ*



*สินค้าดังกล่าวเป็นผลิตภัณฑ์ธรรมชาติ อาจมีสี และ ขนาดแตกต่างกัน



Chale't Wooden Tile Flooring



Chale't Wooden Tile Flooring

Chale't Wooden Tile Flooring ออกแบบ สำหรับการตกแต่งภายในที่มีความแตกต่างจาก ไม้พื้นทั่วไป โดยรวมความสวยงามของเทคนิค การวางลวดลายไม้ที่แตกต่างกัน มีเอกลักษณ์ ของแต่ละลาย เน้นความโดดเด่นของลายไม้และ ความสวยงามของไม้ธรรมชาติ ด้วยเทคโนโลยี การผลิตที่ทันสมัย

MULTILAYER FLOORING WOODEN TILE

Oak/ Walnut Multilayer is a flooring created for modern interiors It unites the aesthetics of a high-class flooring and the reliability of the modern manufacturing technologies.

Dimensions : 15/4x600x600 mm.
Sqm/box : 2.16 m2 (6 pcs/box)

**Sale condition : Made to Order Only, 200 m2, MOQ.*



Chatea Natural Oak



Chapelle Natural Oak



Provence Natural oak/Walnut



Ventoux Brown oak

*ต้องติดตั้งตามระบบที่บริษัทกำหนดเท่านั้น




Chale't Technique :

พื้นไม้ที่รังสรรค์ ลวดลายบนหน้าไม้อย่างวิจิตรบรรจง ด้วยเทคโนโลยีการผลิตที่ทันสมัย ให้อารมณ์ พลิวไม้ว และคงความหรูหรามีระดับ เพื่อให้คุณและครอบครัว สัมผัสกับธรรมชาติได้มากขึ้นทุกวัน


LAMINATE MODERN COLLECTION

Laminated Flooring Victorian Series 12 mm.


*Vintage and old style look of laminate long wide plank
Dimensions : 8.3 x 196 x 1215mm.
Sqm./Box: 1.9051 m2 (8 Pcs./Box)*




BR70 : IVORY




BR72 : TULE OAK




BR73 : MAHOGANY



BR75 : COTTON OAK



BR76 : CYPRESS OAK




RB74 : ROBINIA

CRYSTAL	CLICK LOCK	AC3 IP ≥ 2000	SQUARE EDGE	GRADE PREMIUM "A"	HDF	FIXED SIZE	KNOT	10
							COLOR VARIATION	10

*สีสินค้าดังกล่าวเป็นผลิตภัณฑ์ธรรมชาติ อาจมีสี และ ขนาดแตกต่างกัน


Laminate Flooring Collection




LAMINATE MODERN COLLECTION

Laminate Modernline Series 12mm.


Stronger laminate floor with natural look of wood
 Dimensions : 12.3 x 196 x 1215mm.
 Sqm./Box : 1.9051 m2 (8 Pcs/Box)



BR80 : SOCOTRA OAK



BR81 : DRAGON OAK



BR82 : SHERMAN OAK

								5	10
								5	10


*ต้องติดตั้งตามระบบที่บริษัทกำหนดเท่านั้น

Laminate Flooring Collection


* VR11 cyberia



VR10 Daintree



VR11 Cyberia



VR12 Amazon Oak



พื้นลามิเนต รุ่น Victorian

สรรสร้าง ศิลปะบนพื้นไม้ลามิเนต โดดเด่น
ด้วยลวดลายร่องเสี้ยน สไตล์โมเดิร์น
คลาสสิกให้ความหรูหรา มีรสนิยม ให้
ความรู้สึกอบอุ่น กับทุกคนในบ้าน

Laminated Flooring Victorian Series 8mm.

Vintage and old style look of laminate long wide plank
Dimensions : 8.3 x 196 x 1215mm.
Sq.m./Box: 1.9051 m² (8 Pcs./Box)

*สินค้าดังกล่าวเป็นผลิตภัณฑ์ธรรมชาติ อาจมีสี และ ขนาดแตกต่างกัน

CARE & MAINTENANCE

1. หลังจากการปูพื้นไม้สำเร็จรูปใหม่ๆ ให้เวลาการปรับสภาพ การเข้าลิ้นร่องของไม้แต่ละแผ่นให้เท่ากัน พร้อมๆ กับการปรับ อุณหภูมิ ความชื้น บรรยากาศของห้องไปในตัว
2. เวลาต้องการทำความสะอาดพื้นไม้สำเร็จรูป ห้ามใช้ผ้าถู บ้านมือเปียกๆทำความสะอาดเด็ดขาด แต่ให้ใช้ผ้า มือบ หมดๆแห้งๆ พร้อมเครื่องดูดฝุ่นก็เพียงพอแล้ว.
3. ใช้ย่ำยาทำความสะอาดที่มีคุณภาพดี เช่นน้ำยาทำความสะอาด พื้นปาเก้ตโดยเฉพาะน้ำยาขัดเงาพื้นไม้ สเปรย์ฉีด ทำความสะอาดพื้นไม้ ซึ่งมีขายตามห้างสรรพสินค้าทั่วไป ตามด้วยผ้าแห้งแล้วถูซ้ำหลายๆครั้ง ทั้งนี้อาทิตย์ละครั้ง เท่านั้นไม่จำเป็นต้องทุกวัน
4. ใช้เครื่องดูดฝุ่นดูดพื้นอย่างสม่ำเสมอ หลีกเลี่ยงการให้ ฝนสาด น้ำนองพื้น แอร์ริ้ว
5. เมื่อใช้งานไปสักระยะหนึ่ง อาจจะทำการเคลือบผิวด้วย แลคเกอร์ อีกครั้ง เพื่อให้ดูสวยงาม
6. ใช้ผ้าเช็ดเท้า ที่เป็นผ้าหรือสั๊กหลาด วางไว้ที่ทางเข้าแทนวัสดุ ที่มีคม เช่นแผ่นลวด
7. ใช้สั๊กหลาดหรือยางที่มีคุณภาพดีรองขาเฟอร์นิเจอร์ทุกชนิด เพื่อสะดวก และป้องกันรอยขีดข่วนอันเกิดจากการเคลื่อนย้าย
8. หลีกเลี่ยงการใส่รองเท้าส้นตะปู หรือรองเท้ากอล์ฟเดินบนพื้น
9. ถ้าเป็นไปได้ควรควบคุมความชื้นสัมพัทธ์ ในห้องที่ปูให้อยู่ ระหว่าง 40-70%
10. ห้ามทำความสะอาดพื้นด้วยสบู่หรือน้ำ ห้ามใช้น้ำยาทำความสะอาด พื้นที่มีส่วนของน้ำ ห้ามใช้สเปรย์น้ำยาที่มีส่วน ผสม ของแอมโมเนีย หรือน้ำยาเช็ดกระจก



หลังจากพื้นถูกใช้งานมานานพอสมควร หากต้องการจะขัดพื้นไม้ ขอให้ปรึกษา บริษัท ไพรซ์ ออฟ วู้ด อินดรัสทรีส์ จำกัด เพื่อจะได้คำแนะนำวิธีการที่ถูกต้อง ประหยัด และปลอดภัย (ในการติดตั้งใหม่ / ขัดพื้นใหม่ / ทาแลคเกอร์ใหม่)

SOLID FLOOR ACCESSORIES

BASEBOARD

บัวเชิงผนัง



Dimension (mm.)
Thickness : 19
Width : 85
Lenght : 1220-3020

TRANSITION

ตัวเชื่อมพื้นต่างระดับ



Dimension (mm.)
Thickness : 22
Heigh : 35
Lenght : 1220-3020

EDGING


ตัวเชื่อมแนวผนัง



Dimension (mm.)
Thickness : 22
Heigh : 35
Lenght : 1220-3020

QUATER ROUND

ลูกบัว



Dimension (mm.)
Thickness : 19
Heigh : 19
Lenght : 1220-3020

T-JOINT

ตัวเชื่อมพื้นระดับ




Dimension (mm.)
Thickness : 17
Heigh : 38
Lenght : 1220-3020

STAIR NOSING


จุกบันได




Dimension (mm.)
Thickness : 24
Heigh : 90
Lenght : 1220-3020




OAK




RED



BROWN



DARK BROWN



DARK

SOLID	NC LACQUER	GRADE STANDARD "AB"	GLOSS 30%	KNOT	
				1	10
				COLOR VARIATION	
				1	10

MDF FLOOR ACCESSORIES

BASEBOARD

บัวเชิงผนัง



Dimension (mm.)
Thickness : 19
Width : 85
Lenght : 2440

TRANSITION

ตัวเชื่อมพื้นต่างระดับ



Dimension (mm.)
Thickness : 12
Heigh : 40
Lenght : 2440

EDGING

ตัวเชื่อมแนวผนัง




Dimension (mm.)
Thickness : 12
Heigh : 30
Lenght : 2440




MAPLE



WALNUT



OAK




BLACK WALNUT



LIGHT MAPLE




Grey



AMAZON OAK

QUATER ROUND

ลูกบัว



Dimension (mm.)
Thickness : 16
Heigh : 16
Lenght : 2440

T-JOINT

ตัวเชื่อมพื้นระดับ



Dimension (mm.)
Thickness : 12
Heigh : 40
Lenght : 2440

STAIR NOSING

จุกบันได



Dimension (mm.)
Thickness : 19
Heigh : 65
Lenght : 2440

MDF	PVC DECOR PAPER	GRADE STANDARD "AB"	GLOSS 10%	KNOT	
				1	10
				COLOR VARIATION	
				1	10

PVC FLOOR ACCESSORIES

BASEBOARD

บัวเชิงผนัง



Dimension (mm.)
Thickness : 18
Width : 85
Lenght : 3000

TRANSITION

ตัวเชื่อมพื้นต่างระดับ



Dimension (mm.)
Thickness : 10
Heigh : 40
Lenght : 2400

EDGING

ตัวเชื่อมแนวผนัง



Dimension (mm.)
Thickness : 10
Heigh : 30
Lenght : 2400

T-JOINT


ตัวเชื่อมพื้นระดับ



Dimension (mm.)
Thickness : 10
Heigh : 40
Lenght : 2400



MAPLE



WALNUT



OAK



BLACK WALNUT



LIGHT MAPLE



Grey



AMAZON OAK



PVC
DECOR PAPER

GRADE
PREMIUM
"A"

GLOSS
10%

KNOT

1	10
---	----


COLOR VARIATION

1	10
---	----



*ต้องติดตั้งตามระบบที่บริษัทกำหนดเท่านั้น

WOOD STAIR



WOOD STAIR

- ปฏิวัติวงการบันไดด้วยนวัตกรรมบันไดไม้จริงกันปลวก รับประกัน 15 ปี รายแรกของประเทศ
- บันไดไม้จริงทำสำเร็จหนึ่งในผลิตภัณฑ์คุณภาพของ ชาเล่ต์ ผู้เชี่ยวชาญด้านไม้จริงกันปลวก
- ติดตั้งรวดเร็ว ง่ายต่อการดูแลรักษา สะท้อนความเป็นธรรมชาติ อบอุ่น
- โครงสร้างทำจากไม้เนื้อแข็งผ่านกระบวนการอัดน้ำยากันปลวก รับประกัน 15 ปี และอบตามมาตรฐาน อัดประสานกัน (Finger Joint)

- กาวกันน้ำชนิดพิเศษ EPI** ซึ่งไม่เป็นอันตรายต่อคน และสิ่งแวดล้อม มีความแข็งแรงทนทาน สูง รวมถึงหมดปัญหาในเรื่องการบิด หด ขยายตัว ทำให้ได้บันไดไม้จริงทำสำเร็จที่มีลวดลาย สวยงามตามธรรมชาติ

REMARK** Ethylene Polyisocyanate(EPI)
ปราศจากสารพอลิไดโอริน

TYPE OF STAIR



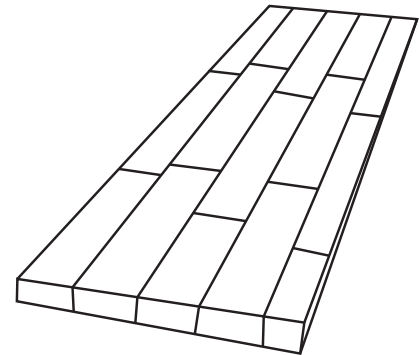
TYPE OF STAIR

ไม้ที่นำมาทำบันไดอัดประสาน มีทั้งหมด 5 ชนิด

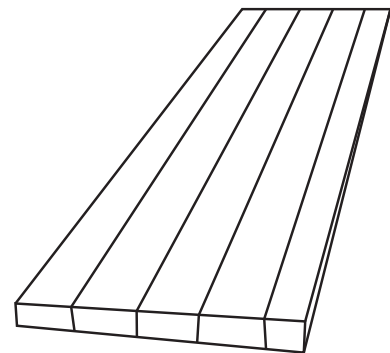
1. Hardwood ไม้เนื้อแข็งอัดประสานลายปาร์เก้/ลายเส้นตรง
2. HAL (สีชาวนวล) อัดประสานลายเส้นตรง
3. SYP (สีขาวยELLOW)อัดประสานลายเส้นตรง
4. Excelsa (สีแดง) อัดประสานลายเส้นตรง
5. เต็ง(สีน้ำตาลเข้ม) อัดประสานลายเส้นตรง / ลายปาร์เก้



TYPE OF STAIR



ลายปาเก้



ลายตรง

ขนาดของลูกตั้ง และ ลูกนอน

ลูกนอน 1.5" (30 mm.) x 10" (250 mm) x 1.2 / 1.5 M.

1.5" (30 mm.) x 10" (300 mm) x 1.2 / 1.5 M.

ลูกตั้ง 1" (20 mm.) x 8" (200 mm) x 1.2 / 1.5 M.



PROJECT : HANSAR HOTEL & RESIDENCE



ลบบุม 45 องศา ทั้ง 2 ข้าง

ราบบันได

ไม้ที่นำมาทำราบบันไดมีทั้งหมด 3 ชนิด

1. เอ็กเซลซ่า 2. เต็ง 3. สุน AL

ขนาดของราบบันได

2. 2"(42mm.) x 4" (85mm.) x 2.5 / 3 M.


INSPIRATION OF STAIR Solution



สมัครสมาชิก 15 0



ปฏิว์ติวงการบันไดด้วย
นวัตกรรมบันไดไม้จริง
กันปลวก รับประกัน15 ปี
รายแรกของประเทศ



INSPIRATION OF FLOORING Solution



ไม้พื้น
ทำสำเร็จจากโรงงาน
สามารถติดตั้ง
ได้รวดเร็ว



REFERENCE SITE



Athenee Residence



Setthasiri Chaengwattana Prachachuen



The Alcove



Casa Condo Bangyai



Rock worth

REFERENCE SITE



The Bangkok Sathorn




The classic propaty



Q condo Asoke



Q Sukhumvit 6



L&H Sathorn



Grand center point

FLOORING & STAIR



สีซีมลงไปในเนื้อไม้
ไม่เป็นชั้นฟิล์มเคลือบ
หมดปัญหาสีลอกร่อน



ผ่านการอบ
ลดการยืดหด
ขยายตัวหรือ
บิดงอ



แข็งแรง ทนทาน
กว่าวัสดุไม้ทดแทน



บริการหลังการขาย
ให้คำปรึกษา แนะนำ
โดยผู้เชี่ยวชาญ



ระบบติดตั้งด้วยไม้
ประหยัดกว่า
เมื่อเทียบกับเหล็ก



น้ำหนักเบา
ขนส่งง่าย
ใช้คนติดตั้งน้อย



ติดตั้งง่าย
รวดเร็ว
ประหยัดเวลา



ไม่จากป่าปลูก
เป็นมิตรกับ
สิ่งแวดล้อม



ไม้จริงชาเลต์
รับประกันปลวก 15 ปี

* ต้องติดตั้งตามระบบที่บริษัทกำหนดเท่านั้น



02-831-8222



chaletwood



chaletwood

www.chaletwood.com

