



User Manual


Odoo Version 13 แบบ Enterprise

ระบบงาน Calendar

Company:


บริษัท ไพร์ซ ออฟ วู้ด อินดรัสทรีส์ จำกัด

Version 1.0

	Doc. Type	เอกสาร User Manual
	Doc. Description	ระบบงาน Calendar
	Customer	บริษัท ไพร์ซ ออฟ วู้ด อินดรัสทรีส์ จำกัด

ประวัติการจัดทำเอกสาร


ลำดับ	การแก้ไขครั้งที่	รายละเอียดการดำเนินการ	ผู้จัดทำ (วันที่จัดทำ)	ผู้อนุมัติ (วันที่อนุมัติ)
1	1.0	จัดทำเอกสารครั้งแรก	Manattiya 17/06/2021	Nattapong 17/06/2021

	Doc. Type	เอกสาร User Manual
	Doc. Description	ระบบงาน Calendar
	Customer	บริษัท ไพร์ซ ออฟ วู้ด อินดรัสทรีส์ จำกัด

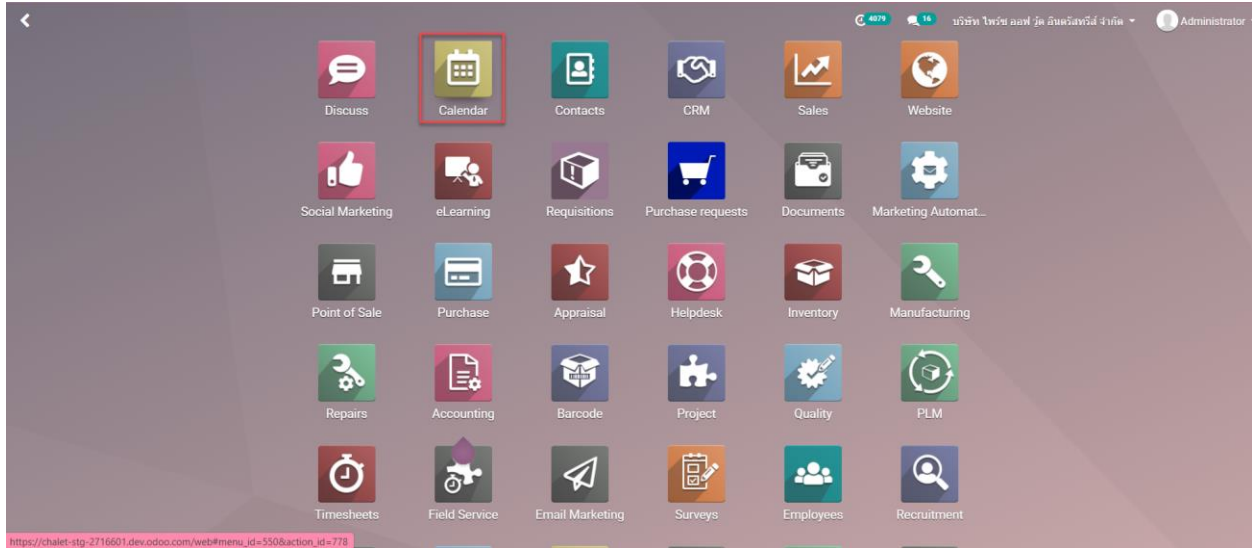
สารบัญ

Content

การสร้าง Canlendar.....	4
บันทึกข้อมูลการประชุม.....	6

	Doc. Type	เอกสาร User Manual
	Doc. Description	ระบบงาน Calendar
	Customer	บริษัท ไพร์ซ ออฟ วู้ด อินดรัสทรีส์ จำกัด

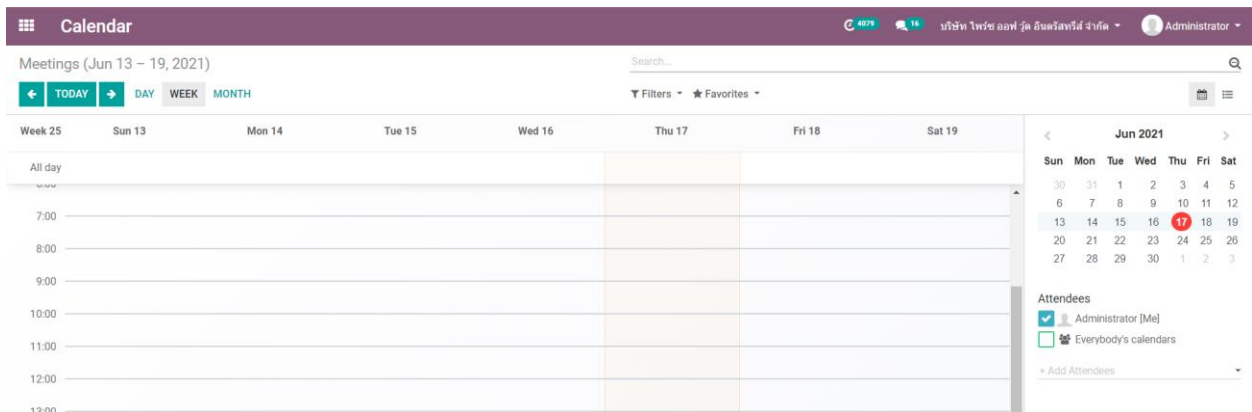
เข้าสู่เมนู Calendar




การสร้าง Calendar

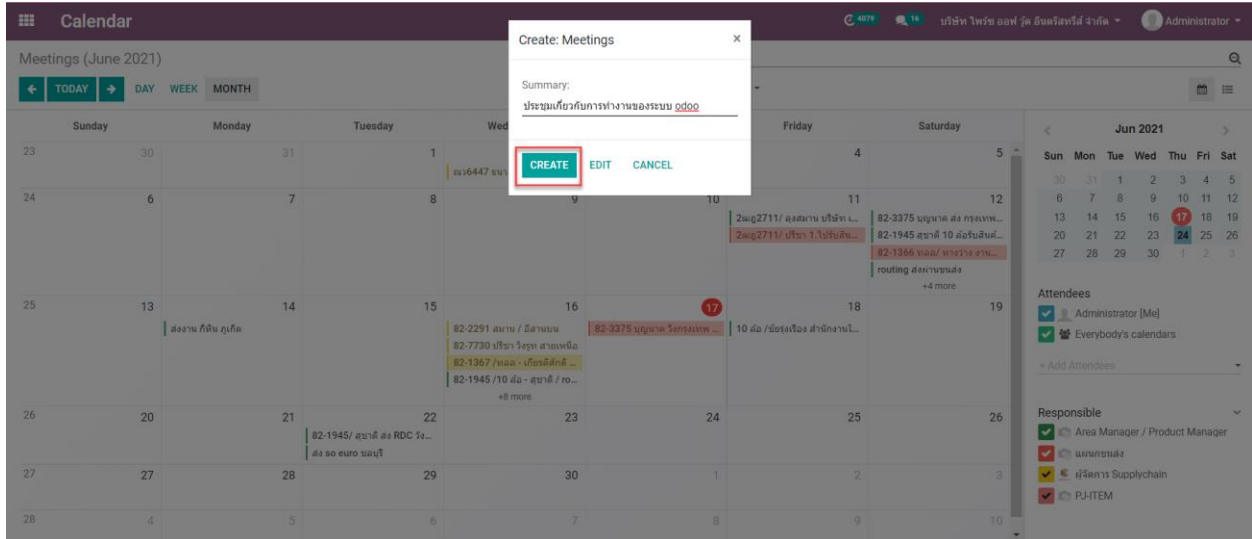
วัตถุประสงค์ : เพื่อบันทึกการประชุม หรือบันทึกข้อมูลแจ้งเตือนการทำงาน และนัดหมาย

การทำงาน : Calendar > Meetings > เลือกรูปแบบในการดู กดปุ่ม Today (วันนี้), กดปุ่ม Day (วัน), กดปุ่ม Week (สัปดาห์), กดปุ่ม Month (เดือน) > คลิกเข้าไปในวันที่ ที่เราต้องการประชุม

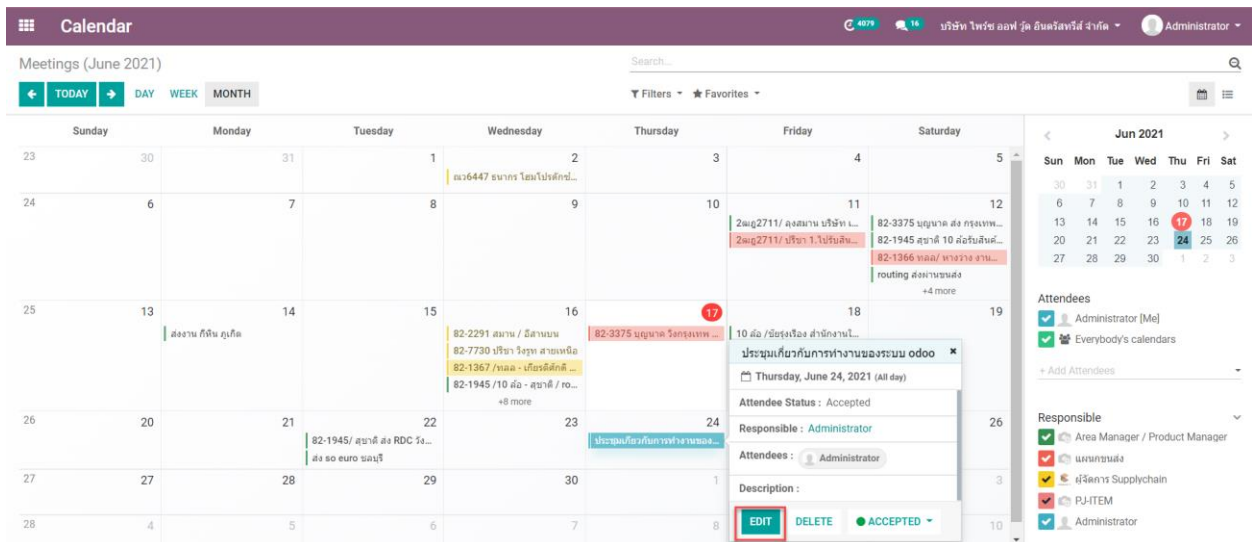



	Doc. Type	เอกสาร User Manual
	Doc. Description	ระบบงาน Calendar
	Customer	บริษัท ไพร์ซ ออฟ ฟู๊ด อินดรัสทรีส์ จำกัด

ทำการบันทึกข้อมูลชื่อการประชุม > Create



เพิ่มรายชื่อผู้ประชุม เวลาการประชุม และกรอกข้อมูลรายละเอียดในการประชุมได้ คลิกที่เป็น Edit

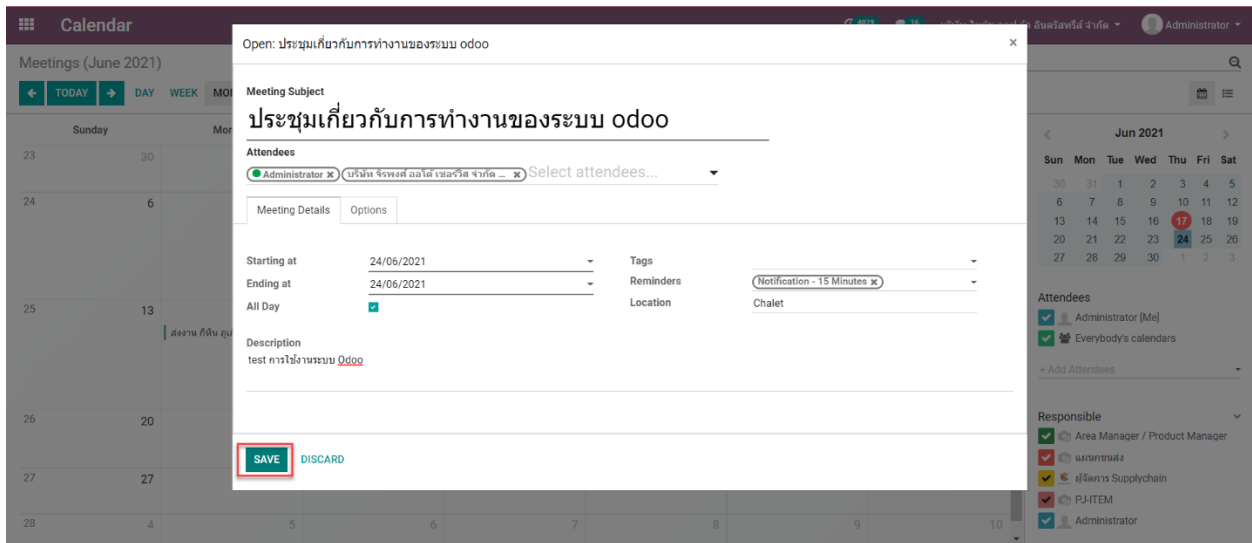


	Doc. Type	เอกสาร User Manual
	Doc. Description	ระบบงาน Calendar
	Customer	บริษัท ไพร์ซ ออฟ วู้ด อินดรัสทรีส์ จำกัด


บันทึกข้อมูลการประชุม

วัตถุประสงค์ : เพื่อบันทึกการประชุม

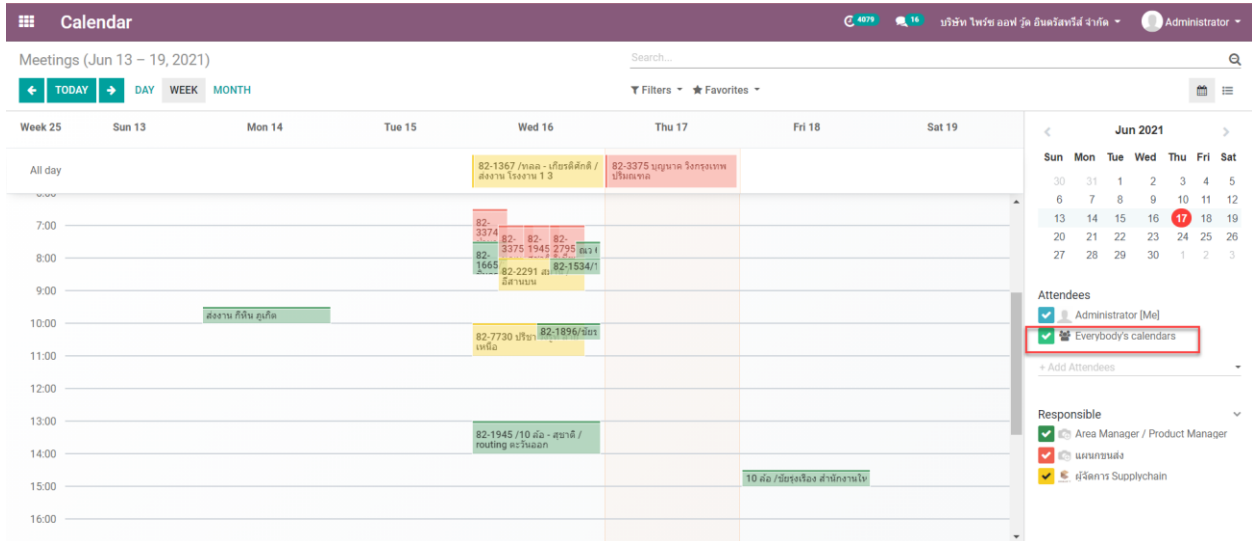
การทำงาน : Calendar > Meetings > เลือกรูปแบบในการดู กดปุ่ม Today (วันนี้), กดปุ่ม Day (วัน), กดปุ่ม Week (สัปดาห์), กดปุ่ม Month (เดือน) > คลิกเข้าไปในวันที่ ที่เราต้องการประชุม



Field Name	Description
Meeting Subject	กรอกข้อมูลชื่อการประชุม
Attendees	กรอก e-mail ผู้ที่จะเชิญเข้าร่วมประชุม
tab: Meeting Details	Starting at ระบุวันที่ประชุมเริ่มต้น Ending at ระบุวันที่ประชุมสิ้นสุด All Day กรณีติ๊กเครื่องหมายถูก แปลว่า ทั้งวัน
Tags	เลือกการนัดประชุมภายใน หรือภายนอก
Reminders	เลือกเวลาการแจ้งเตือนก่อนประชุม เช่น แจ้งเตือนก่อน 15 นาที หรือ 1 วัน แล้วแต่เรากำหนด
Location	ระบุสถานที่ประชุม
Description	กรอกข้อมูลรายละเอียดในการประชุม

	Doc. Type	เอกสาร User Manual
	Doc. Description	ระบบงาน Calendar
	Customer	บริษัท ไพร์ซ ออฟ วู้ด อินดรัสทรีส์ จำกัด

ดูปฏิทิน Everybody's calendars เพื่อเห็นตารางการประชุมของทุกคน



The screenshot displays the ITAAS Calendar application. The main interface shows a weekly view of meetings from Sunday, June 13, to Saturday, June 19, 2021. The calendar grid includes time slots from 7:00 to 16:00. Meetings are represented by colored bars with labels such as '82-1367 / ทบอ - สัปดาห์ที่ 13' and '82-3375 บุญภาค วิศวกรระบบ'. On the right side, there is a monthly calendar overview for June 2021 and a list of attendees and responsible parties. The 'Everybody's calendars' option is highlighted in a red box in the attendees list.