

	คู่มือการทำงานโปรแกรม Odoo ERP	หน้า: 1 จาก 18
	หมายเลขเอกสาร :	การแก้ไข : 00
	เรื่อง : การขาย Chalet Partner	วันที่ใช้ : 08/07/20

ผู้ตรวจสอบเอกสาร

วันที่	รายละเอียด	ผู้จัดทำ	ผู้ตรวจสอบ	เวอร์ชัน
01/03/2021	จัดทำคู่มือ	Nattapong	Jatupong	00

 <b>ITAAS</b> it as a service	<b>คู่มือการทำงานโปรแกรม Odoo ERP</b>	หน้า: 2 จาก 18
	หมายเลขเอกสาร :	การแก้ไข : 00
	เรื่อง : การขาย Chalet Partner	วันที่ใช้ : 08/07/20

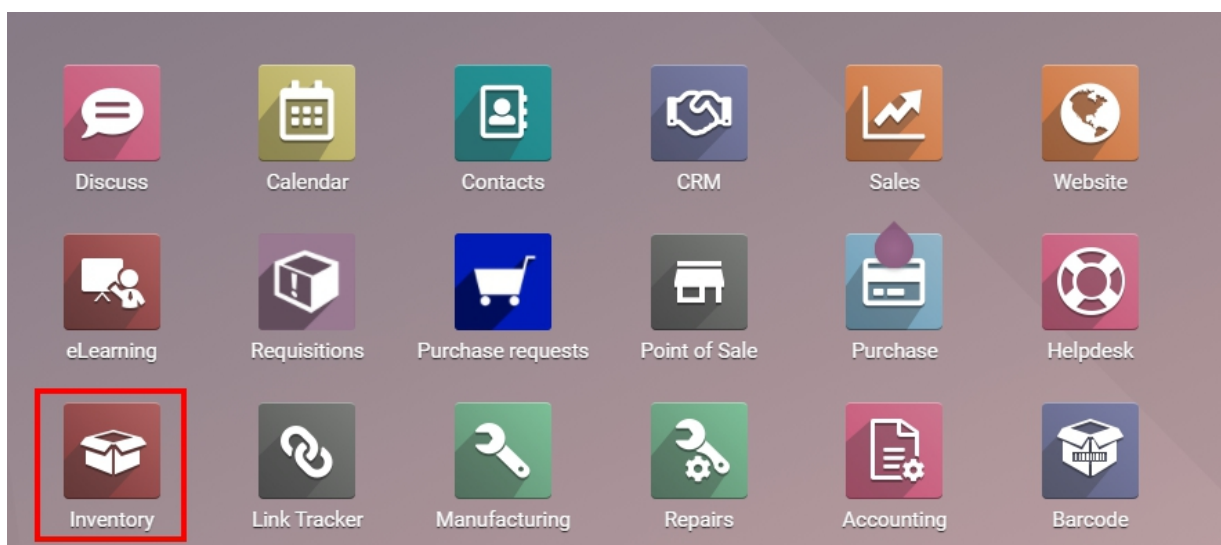
	คู่มือการทำงานโปรแกรม Odoo ERP	หน้า: 3 จาก 18
	หมายเลขเอกสาร :	การแก้ไข : 00
	เรื่อง : การขาย Chalet Partner	วันที่ใช้ : 08/07/20

เอกสารประกอบการอบรม

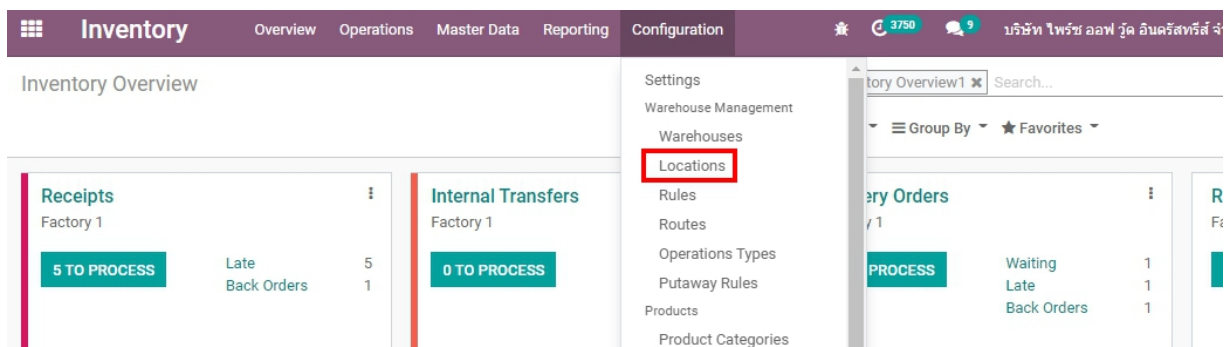
## การกำหนดค่าต่างๆ


1.การสร้าง Location สำหรับ sub Inventory (ทุก Partner จะต้อง มี sub Inventory แยกของแต่ละ Partner)

### 1.1 ไปที่เมนู Inventory



### 1.2 ไปที่ Configuration > Location



	คู่มือการทำงานโปรแกรม Odoo ERP	หน้า: 4 จาก 18
	หมายเลขเอกสาร :	การแก้ไข : 00
	เรื่อง : การขาย Chalet Partner	วันที่ใช้ : 08/07/20

### 1.3 คลิก create

Locations Internal Search...

**CREATE** IMPORT Filters Group By Favorites

Location	Location Type	Company
<input type="checkbox"/> 2E.09/2E.09.4	Internal Location	บริษัท ไพร์ช ออฟ วูด อินดรัสทรีส์ จำกัด
<input type="checkbox"/> 2E.10/2E.10.2	Internal Location	บริษัท ไพร์ช ออฟ วูด อินดรัสทรีส์ จำกัด
<input type="checkbox"/> 2F.02/2F.02.3	Internal Location	บริษัท ไพร์ช ออฟ วูด อินดรัสทรีส์ จำกัด
<input type="checkbox"/> 2F.02/2F.02.4	Internal Location	บริษัท ไพร์ช ออฟ วูด อินดรัสทรีส์ จำกัด

### 1.4 ตั้งชื่อ Sub Inventory (ตัวอย่างตั้งชื่อว่า Chalet Partner)

1.4.1 Parent Location ให้กำหนดให้อยู่ภายใต้ของ Warehouse ของ Partner นั้นๆ  
 (ตัวอย่างเลือกเป็น DS027 เป็นของ บริษัท ไดนาสตี เซรามิค จำกัด (มหาชน) สาขาถนนชยางกูร-กม.6 สาขาที่ 000188 )

1.4.2 Location Type กำหนดเป็น **Internal Location** จากนั้นกด Save

Locations / DS027/chalet partner 1 / 6

**SAVE** DISCARD


Putaway Rules
Current Stock
Products

Location Name

Parent Location

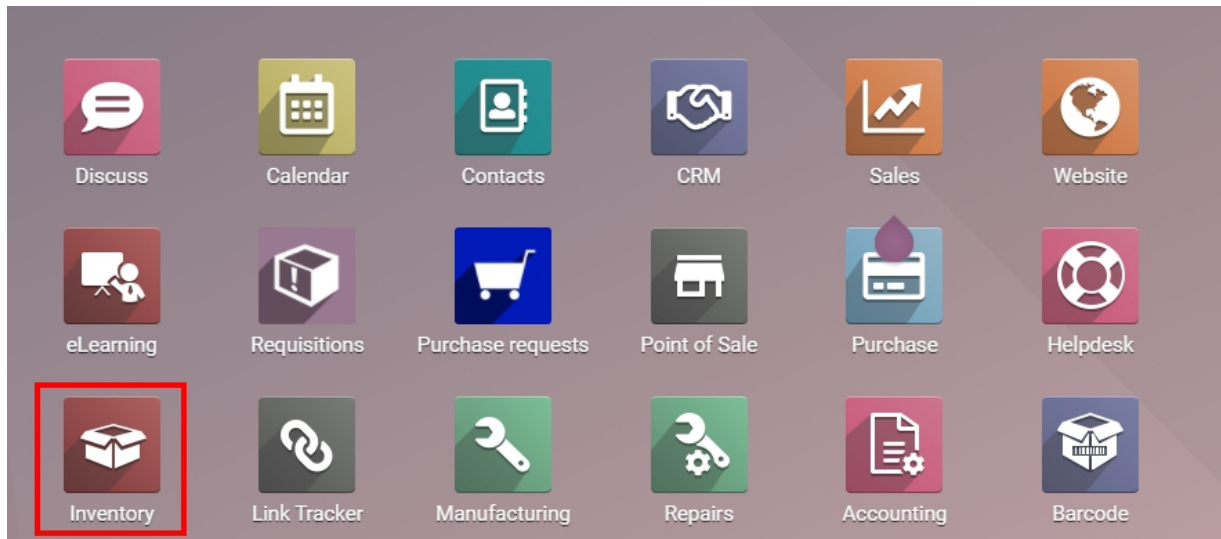
Accounting Information  
 Force accounting entries?

Additional Information  
 Location Type

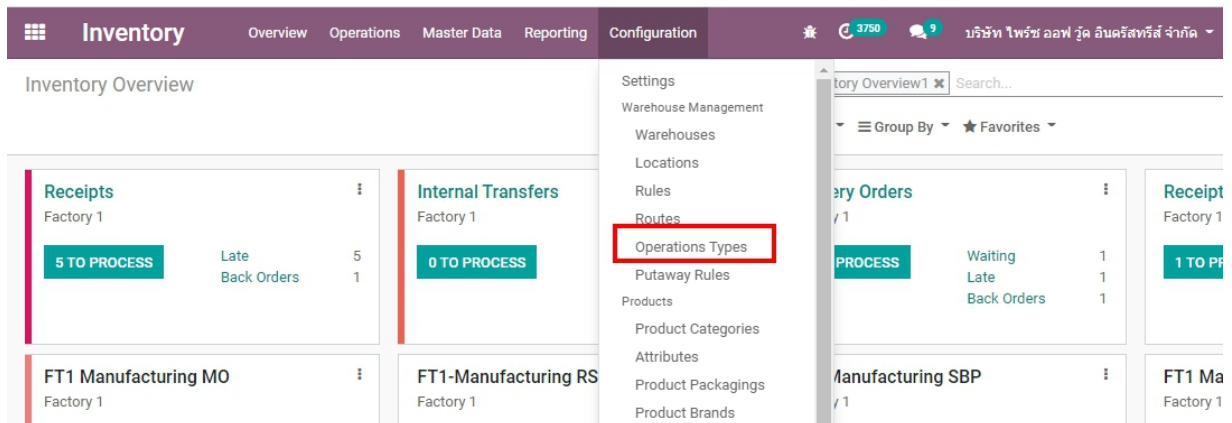
	<b>คู่มือการทำงานโปรแกรม Odoo ERP</b>	หน้า: 5 จาก 18
	<b>หมายเลขเอกสาร :</b>	การแก้ไข : 00
	<b>เรื่อง : การขาย Chalet Partner</b>	วันที่ใช้ : 08/07/20


## 2 .การสร้าง Operation Type (ทุก Partner จะต้องมี sub Inventory แยกของแต่ละ Partner)

### 2.1 ไปที่เมนู Inventory




### 2.2 Operation Types



	<b>คู่มือการทำงานโปรแกรม Odoo ERP</b>	หน้า: 6 จาก 18
	หมายเลขเอกสาร :	การแก้ไข : 00
	เรื่อง : การขาย Chalet Partner	วันที่ใช้ : 08/07/20

### 2.3 กด Create

Operations Types Search...

**CREATE** IMPORT 

▼ Filters    ≡ Group By    ★ Favorites

<input type="checkbox"/>	Operation Type	Warehouse	Reference Sequence	Compan
<input type="checkbox"/>	+ Receipts-WH	คลังสินค้าปทุมธานี	คลังสินค้าปทุมธานี Sequence in	บริษัท ใ
<input type="checkbox"/>	+ Receipts-รับคืนจากลูกค้า	คลังสินค้าปทุมธานี	คลังสินค้าปทุมธานี Sequence IN	บริษัท ใ
<input type="checkbox"/>	+ Internal Transfers	คลังสินค้าปทุมธานี	คลังสินค้าปทุมธานี Sequence internal	บริษัท ใ
<input type="checkbox"/>	+ Delivery Orders	คลังสินค้าปทุมธานี	คลังสินค้าปทุมธานี Sequence out	บริษัท ใ

### 2.4 กำหนดชื่อของ Operation Types (ตัวอย่างกำหนดเป็น POS สาขาถนนชยางกูร-กม.6 สาขาที่

000188)

Save )

2.4.1 Reference Sequence ปลอ่ยเป็นค่าว่าง (ระบบจะ Generate ให้อัตโนมัติหลังจากกด

2.4.2 Code กำหนดเป็น POS-ตามด้วยรหัสสาขา (ตัวอย่างกำหนดเป็น POS-000188)

2.4.3 Type of Operation กำหนดเป็น Internal Transfer





2.4.4 Show Detailed Operations กำหนดเป็น True (ติ๊กถูกในช่องสี่เหลี่ยม)


2.4.5 Use Existing กำหนดเป็น True (ติ๊กถูกในช่องสี่เหลี่ยม)

2.4.6 Default Source Location กำหนดเป็น Location ของสาขานั้นๆ

2.4.7 Default Destination Location กำหนดเป็น Location ที่สร้างขึ้นมาจากข้อ (1)

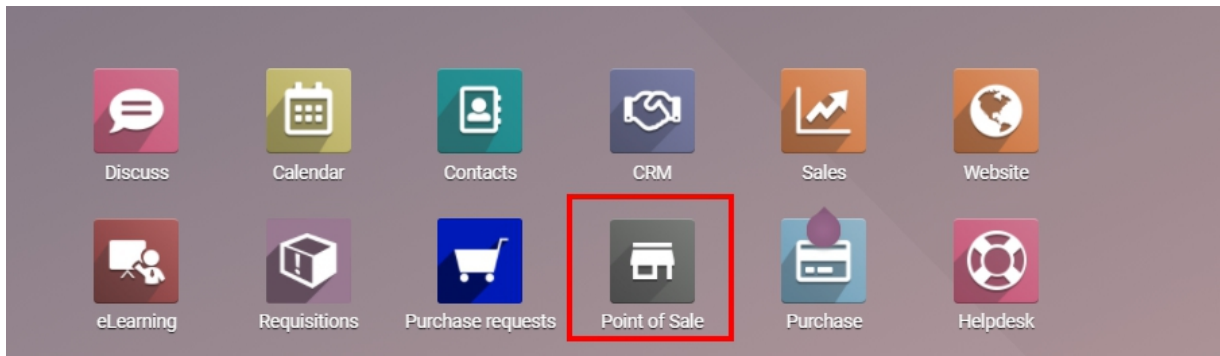
2.4.8 กด Save

Operation Type	POS สาขาถนนชยางกูร-กม.6 สาขาที่ 000188	EN	Type of Operation	Internal Transfer
Reference Sequence	บริษัท ไดนาสตี เซรามิค จำกัด (มหาชน) สาขาถนนชยางกูร-กม.6		Company	บริษัท ไพร์ช ออฟ วูด อินดริสทริส จำกัด
Code	POS-000188		Operation Type for Returns	
Warehouse	บริษัท ไดนาสตี เซรามิค จำกัด (มหาชน) สาขาถนนชยางกูร-กม.6		Show Detailed Operations	<input checked="" type="checkbox"/>
Barcode			Show Move On hand stock	<input type="checkbox"/>
Activity Type			Send Demo Picking	<input type="checkbox"/>
Traceability			Packages	
Create New Lots/Serial Numbers	<input type="checkbox"/>		Move Entire Packages	<input type="checkbox"/>
Use Existing Lots/Serial Numbers	<input checked="" type="checkbox"/>			
Locations				
Default Source Location	DS027/Stock บริษัท ไดนาสตี เซรามิค จำกัด (มหาชน) สาขา			
Default Destination Location	DS027/chalet partner			

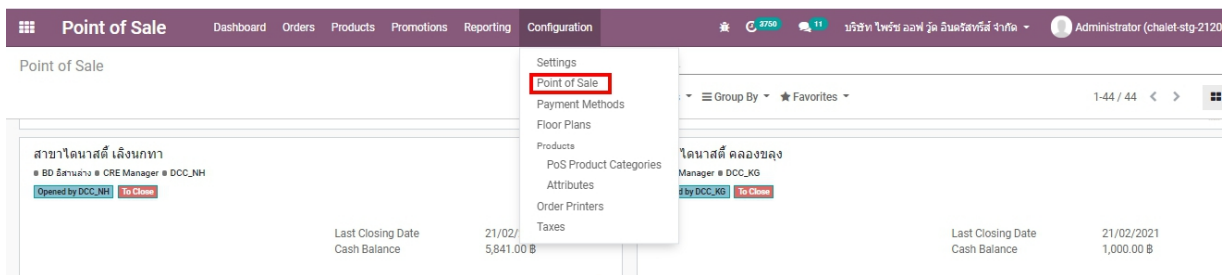
	คู่มือการทำงานโปรแกรม Odoo ERP	หน้า: 7 จาก 18
	หมายเลขเอกสาร :	การแก้ไข : 00
	เรื่อง : การขาย Chalet Partner	วันที่ใช้ : 08/07/20

### 3. การกำหนดค่าใน Point of Sale

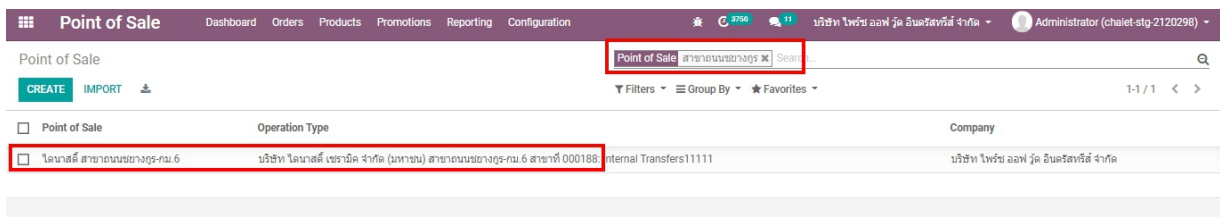
#### 3.1 ไปที่ Point Of Sales




#### 3.2 ไปที่ Configuration > Point of Sales



#### 3.3 ค้นหาจุดขายของสาขา chalet partner



#### 3.4 คลิกเข้าไปยัง จุดขายของสาขานั้นกด Edit

	<b>คู่มือการทำงานโปรแกรม Odoo ERP</b>	หน้า: 8 จาก 18
	<b>หมายเลขเอกสาร :</b>	การแก้ไข : 00
	<b>เรื่อง : การขาย Chalet Partner</b>	วันที่ใช้ : 08/07/20

3.4.1 ภายใต้การกำหนดค่าของ Inventory

3.4.2 กำหนด Operation Type ที่สร้างมาจาก (ข้อ2)

3.4.3 จากนั้นกด Save

Point of Sale / โคนาสตี้ สาขาถนนชยางกรวม.6 (not used)

EDIT CREATE Action ▾

**Invoicing**  
Print invoices on customer request

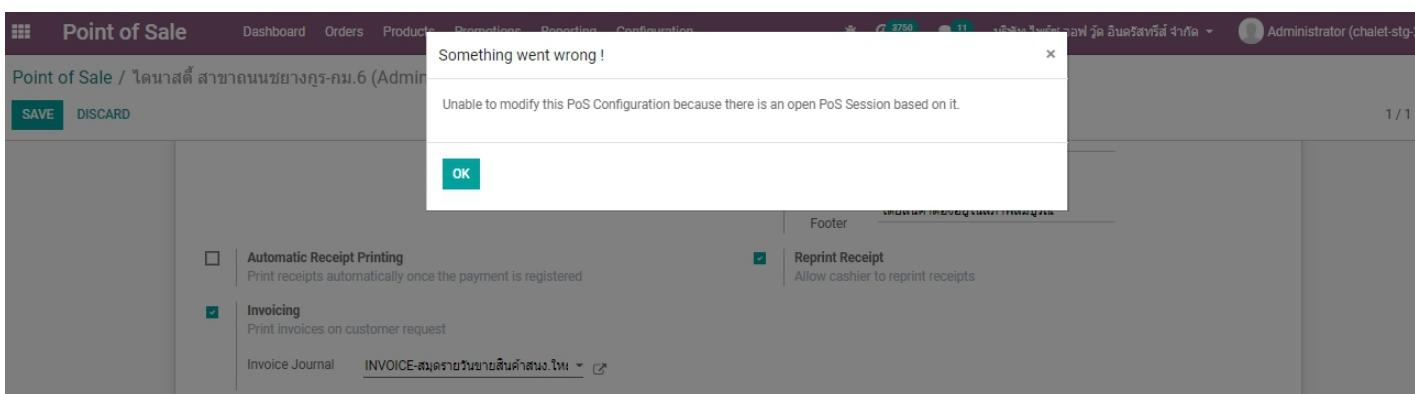
Invoice Journal INVOICE-สมุดรายวันขายสินค้าสนง.ใหญ่ (THB)

**Inventory**

**Operation Type**  
Operation type used to record product pickings  
Products will be taken from the default source location of this operation type


บริษัท โคนาสตี้ เซรามิค จำกัด (มหาชน)  
สาขาถนนชยางกรวม.6 สาขาที่ 000188:  
POS สาขาถนนชยางกรวม.6 สาขาที่ 000188

3.5 กรณีเกิด Save แล้วเจอ Error ตามรูปภาพ ให้ทำการปิด Section ก่อนทำการแก้ไข Configuration



The screenshot shows the 'Point of Sale' configuration page. A modal error message is displayed in the center, stating: 'Something went wrong ! Unable to modify this PoS Configuration because there is an open PoS Session based on it.' The background shows configuration options like 'Automatic Receipt Printing' and 'Reprint Receipt'.



	<b>คู่มือการทำงานโปรแกรม Odoo ERP</b>	หน้า: 9 จาก 18
	หมายเลขเอกสาร :	การแก้ไข : 00
	เรื่อง : การขาย Chalet Partner	วันที่ใช้ : 08/07/20

#### 4. เปิดร้านขายของตามปกติ

##### 4.1 Stock ก่อนทำการขาย

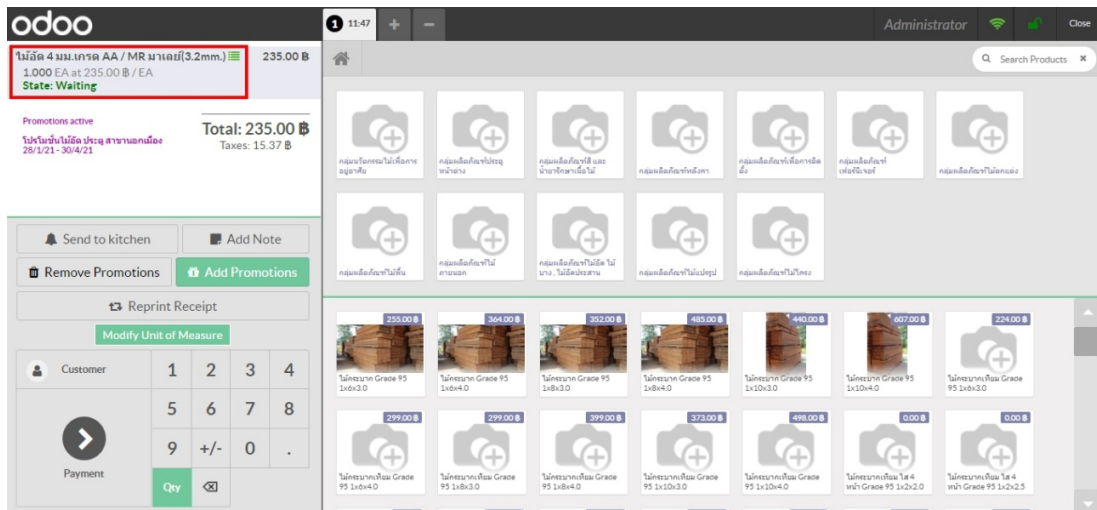
Operations Types  
 / บริษัท โดนาสดี เซรามิค จำกัด (มหาชน) สาขากอนขยางกร-ม.6 สาขาที่ 000188: POS ...  
 / DS027/Stock บริษัท โดนาสดี เซรามิค จำกัด (มหาชน) สาขากอนขยางกร-ม.6 สาขาที่ ...  
 / Current Stock

**INVENTORY AT DATE**

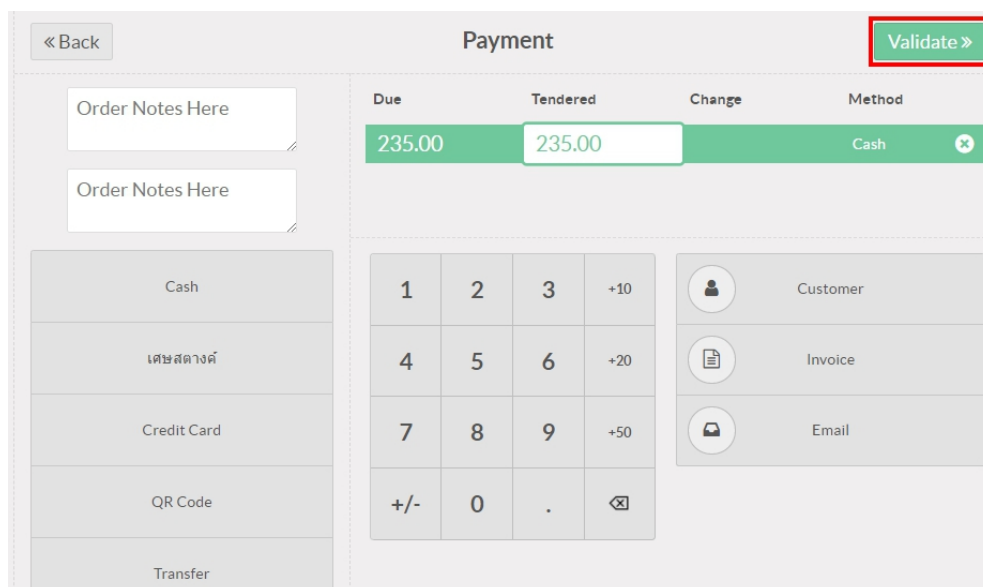
Filters | Group By | Favorites | 1-68 / 68


Product	Location	Lot/Serial Number	Package	Reserved	Quantity	Unit of Meas...	Value	Company
[033501015150AA321222440] ไม้ฉลิต 4 มม.เกรด AA / MR มาเลย์(3.2mm.) (1)				0.00	197.00		0.00	
[033501015150AA321222440] ไม้ฉลิต 4 มม.เกรด AA / ...	DS027/Stock บริษัท โดนาสดี เซรามิค จำกัด (มหาชน) ส...	2020CYKMM6-036		0.00	197.00	EA	0.00 B	บริษัท โพธิ์ พล อีแอนด์พีเอส จำกัด
[033501015250AA321222440] ไม้ฉลิต 4 มม. สัดน้ำยากับปลอก H3.2 เกรด AA / MR มาเลย์ (3.2mm.) (1)				0.00	20.00		0.00	
[037201015149AA131222440] ไม้ฉลิต 15 มม.หน้าแดง เกรด AA / MR (1)				0.00	20.00		0.00	

##### 4.2 ทำการขายสินค้า



##### 4.3 รับชำระเงิน



	<b>คู่มือการทำงานโปรแกรม Odoo ERP</b>	หน้า: 10 จาก 18
	หมายเลขเอกสาร :	การแก้ไข : 00
	เรื่อง : การขาย Chalet Partner	วันที่ใช้ : 08/07/20

#### 4.4 Stock สินค้าหลังทำการขาย

จะเห็นว่า Stock ลดลงเสมือนการขายปกติแต่จริงๆ แล้วสินค้าถูกย้ายไปยัง Sub Inventory ที่เราตั้งค่าไว้

Operations Types / บริษัท โคนาสดี เซรามิค จำกัด (มหาชน) สาขานนขงกร-กม.6 สาขาที่ 000188: POS ...  
 / DS027/Stock บริษัท โคนาสดี เซรามิค จำกัด (มหาชน) สาขานนขงกร-กม.6 สาขาที่ ...  
 / Current Stock

INVENTORY AT DATE


Product	Location	Lot/Serial Number	Package	Reserved	Quantity	Unit of Measu...	Value	Company
[033501015150AA321222440] ไนลิต 4 มม.เกรด AA / MR ขนาด(3.2mm.) (1)				0.00	196.00		0.00	
[033501015150AA321222440] ไนลิต 4 มม.เกรด AA / ... DS027/Stock บริษัท โคนาสดี เซรามิค จำกัด (มหาชน) ส...		2020CYK6-036		0.00	196.00	EA	0.00	B บริษัท โพธิ์ พล พูล อินดิสทริบิวส์ จำกัด

#### 4.5 สินค้าถูกย้ายไปยัง Sub Inventory ตามที่ถูกตั้งค่าไว้โดยอัตโนมัติ

Orders / บริษัท โคนาสดี เซรามิค จำกัด (มหาชน) สาขานนขงกร-กม.6 สาขาที่ 000188/21-0...  
 / DS027/POS-000188/00001 DS027/chalet partner / Current Stock

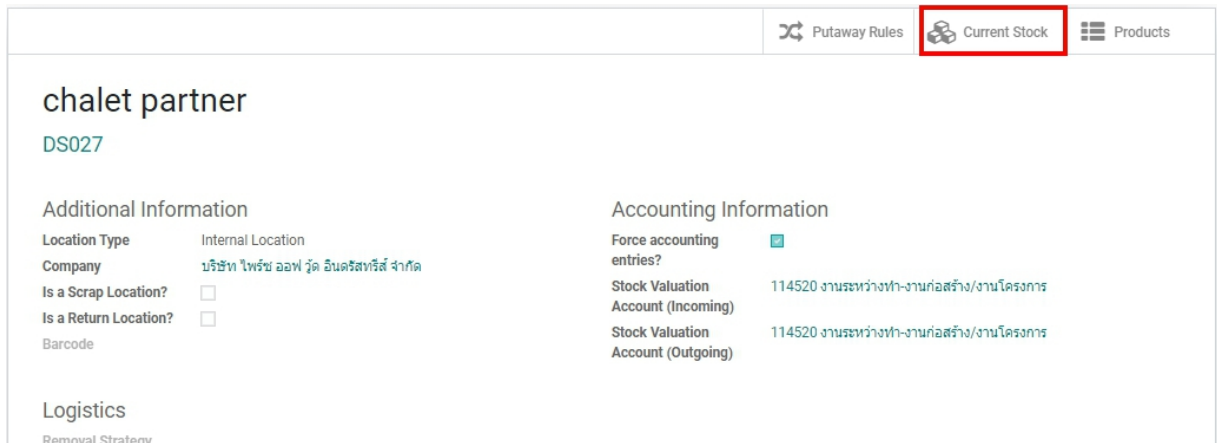
INVENTORY AT DATE

Product	Location	Lot/Serial Number	Package	Reserved	Quantity	Unit of Measure	Value	Company
[033501015150AA321222440] ไนลิต 4 มม.เกรด AA / MR ขนาด(3.2mm.) (1)				0.00	1.00		0.00	
[033501015150AA321222440] ไนลิต 4 มม.เกรด AA / MR ขนาด(3.2mm.)	DS027/chalet partner	2020CYK6-036		0.00	1.00	EA	0.00	B บริษัท โพธิ์ พล พูล อินดิสทริบิวส์ จำกัด
[28014F010103SD616100800] Assem Counter Restroom Teak 610x610x800mm. (2)				0.00	3,100.00		175,850.34	
product test itaas (1)				0.00	5,000.00		351,558.14	

	คู่มือการทำงานโปรแกรม Odoo ERP	หน้า: 11 จาก 18
	หมายเลขเอกสาร :	การแก้ไข : 00
	เรื่อง : การขาย Chalet Partner	วันที่ใช้ : 08/07/20

5. ทำการตัด Stock ตามสินค้าและจำนวนที่ Chalet Partner ขายได้จริงเพื่อเปิด Invoice เก็บเงิน Chalet Partner

5.1 ไปยัง Location ของ Chalet Partner > คลิกที่ Current Stock

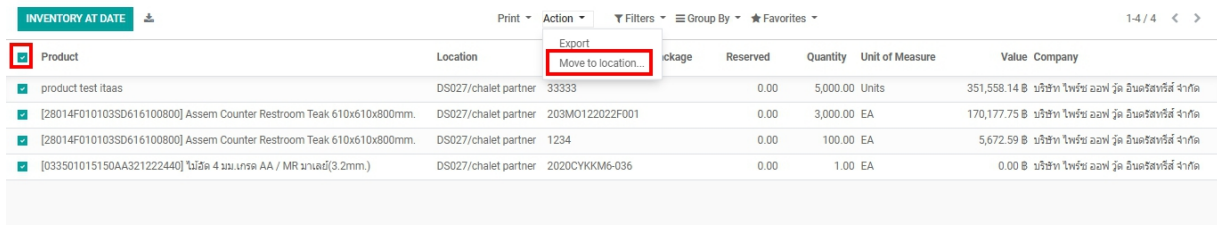


The screenshot shows the Odoo interface for the 'chalet partner' location (DS027). The 'Current Stock' tab is selected and highlighted with a red box. The interface displays 'Additional Information' and 'Accounting Information' for this location.

Additional Information		Accounting Information	
Location Type	Internal Location	Force accounting entries?	<input checked="" type="checkbox"/>
Company	บริษัท โพรซ ออฟ วูด อินดัสทรีส์ จำกัด	Stock Valuation Account (Incoming)	114520 งานระหว่างทำ-งานก่อสร้าง/งานโครงการ
Is a Scrap Location?	<input type="checkbox"/>	Stock Valuation Account (Outgoing)	114520 งานระหว่างทำ-งานก่อสร้าง/งานโครงการ
Is a Return Location?	<input type="checkbox"/>		
Barcode			


5.2 เลือกรายการที่ต้องการตัด Stock หรือติ๊กช่องสี่เหลี่ยมด้านบนเพื่อเลือกทั้งหมด > จากนั้น คลิก

Action > Move To location...



The screenshot shows an 'INVENTORY AT DATE' table in Odoo. The 'Action' menu is open, and 'Move to location...' is highlighted with a red box. The table lists inventory items with their locations and quantities.

Product	Location	Package	Reserved	Quantity	Unit of Measure	Value	Company
product test itaas	DS027/chalet partner	33333	0.00	5,000.00	Units	351,558.14 B	บริษัท โพรซ ออฟ วูด อินดัสทรีส์ จำกัด
[28014F010103SD616100800] Assem Counter Restroom Teak 610x610x800mm.	DS027/chalet partner	203M0122022F001	0.00	3,000.00	EA	170,177.75 B	บริษัท โพรซ ออฟ วูด อินดัสทรีส์ จำกัด
[28014F010103SD616100800] Assem Counter Restroom Teak 610x610x800mm.	DS027/chalet partner	1234	0.00	100.00	EA	5,672.59 B	บริษัท โพรซ ออฟ วูด อินดัสทรีส์ จำกัด
[033501015150AA321222440] ไม้ขัด 4 มม.เกรด AA / MR ขนาด(3.2mm.)	DS027/chalet partner	2020CYKGM6-036	0.00	1.00	EA	0.00 B	บริษัท โพรซ ออฟ วูด อินดัสทรีส์ จำกัด

	คู่มือการทำงานโปรแกรม Odoo ERP	หน้า: 12 จาก 18
	หมายเลขเอกสาร :	การแก้ไข : 00
	เรื่อง : การขาย Chalet Partner	วันที่ใช้ : 08/07/20

5.3 Picking Type เป็น Operation ของสาขา partner นั้นๆ ที่ Type เป็น Internal Transfer

5.3.1 Destination Location เลือกเป็น **Partner Location/ Customers**

5.3.2 กด PLANNED TRANSFER

**✦ Move to location...** ✕

---

Edit Locations   
 Apply putaway strategy


**Picking Type**    บริษัท โดนาสดี เซรามิค จำกัด (มหาชน) สาขาถนนชยางกูร-กม.6 สาขาที่ 000188: Internal Transfers11111 ✎

**Origin Location**    DS027/chalet partner

**Destination Location**    Partner Locations/Customers ✎

Product	UoM	Origin Location	Destination Location	Lot/Serial Number	Quar
product test itaas	Units	DS027/chalet partn...	Partner Locations/C...	33333	
[28014F010103SD616100800] Assem Counter Restroom Teak 610x610x800m...	EA	DS027/chalet partn...	Partner Locations/C...	203M0122022F001	
[28014F010103SD616100800] Assem Counter Restroom Teak 610x610x800m...	EA	DS027/chalet partn...	Partner Locations/C...	1234	
[033501015150AA321222440] ไม้สัด 4 มม.เกรด AA / MR มาเลย์(3.2mm.)	EA	DS027/chalet partn...	Partner Locations/C...	2020CYKKM6-036	

IMMEDIATE TRANSFER
PLANNED TRANSFER
Cancel

	<b>คู่มือการทำงานโปรแกรม Odoo ERP</b>	หน้า: 13 จาก 18
	<b>หมายเลขเอกสาร :</b>	การแก้ไข : 00
	<b>เรื่อง : การขาย Chalet Partner</b>	วันที่ใช้ : 08/07/20

### 5.3.3 ระบบจะสร้างใบตัดสินค้าให้อัตโนมัติ

VALIDATE
PRINT
UNRESERVE
SCRAP
UNLOCK
CANCEL
CREATE TRANSPORT

DRAFT
WAITING
READY
DONE

## DS027/INT/00010

**Contact**

**Operation Type** บริษัท โดนาสดี เซรามิค จำกัด (มหาชน) สาขากอนขงยางสุร-  
คม.6 สาขาที่ 000188: Internal Transfers11111

**Source Location** DS027/chalet partner

**Destination Location** Partner Locations/Customers

Return reason

Picked Date

Operate By

**Scheduled Date** 01/03/2021 12:12:50

**Source Document**

**Demand Total** 8,101.00

**Reserved Total** 8,101.00

**Status Reserve** จองทั้งหมด

**Pick Status** ยังไม่ได้จัด

Fleet


**Driver Person**

**Shipping Policy** As soon as possible

**Delivery Policy**

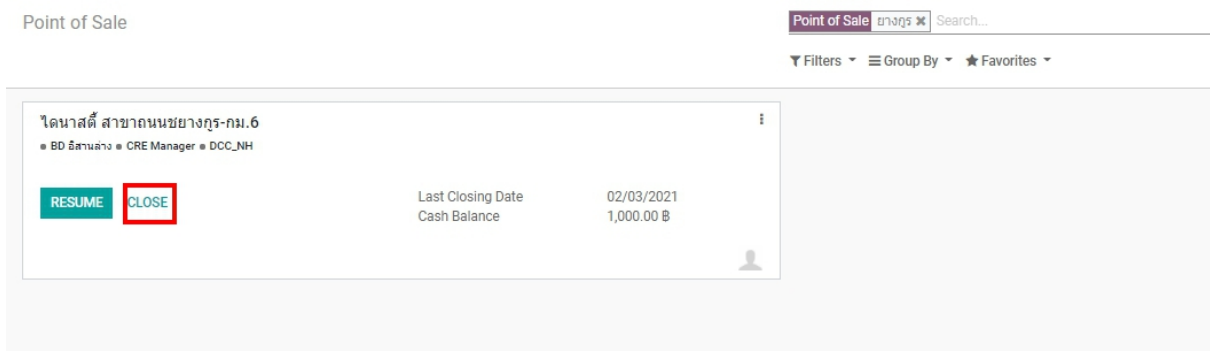
Detailed Operations									
Operations	Additional Info	Note	Evaluation						
Date	Reference	Product	Lot/Serial Nu...	From	To	Quantity Do...	Unit of Measu...	Status	Company
01/03/2021 1...	DS027/INT/000...	product test itaas	33333	DS027/chalet p...	Partner Locatio...	0.000	Units	Availab...	บริษัท โพรซ์ อ...
01/03/2021 1...	DS027/INT/000...	[28014F010103...	203M0122022...	DS027/chalet p...	Partner Locatio...	0.000	EA	Availab...	บริษัท โพรซ์ อ...
01/03/2021 1...	DS027/INT/000...	[28014F010103...	1234	DS027/chalet p...	Partner Locatio...	0.000	EA	Availab...	บริษัท โพรซ์ อ...
01/03/2021 1...	DS027/INT/000...	[033501015150...	2020CYKKM6-0...	DS027/chalet p...	Partner Locatio...	0.000	EA	Availab...	บริษัท โพรซ์ อ...

### 5.3.5 ทำการ Validate เพื่อยืนยันการตัดสินค้าจาก Sub Inventory ของ Chalet Partner

	<b>คู่มือการทำงานโปรแกรม Odoo ERP</b>	หน้า: 14 จาก 18
	<b>หมายเลขเอกสาร :</b>	การแก้ไข : 00
	<b>เรื่อง : การขาย Chalet Partner</b>	วันที่ใช้ : 08/07/20

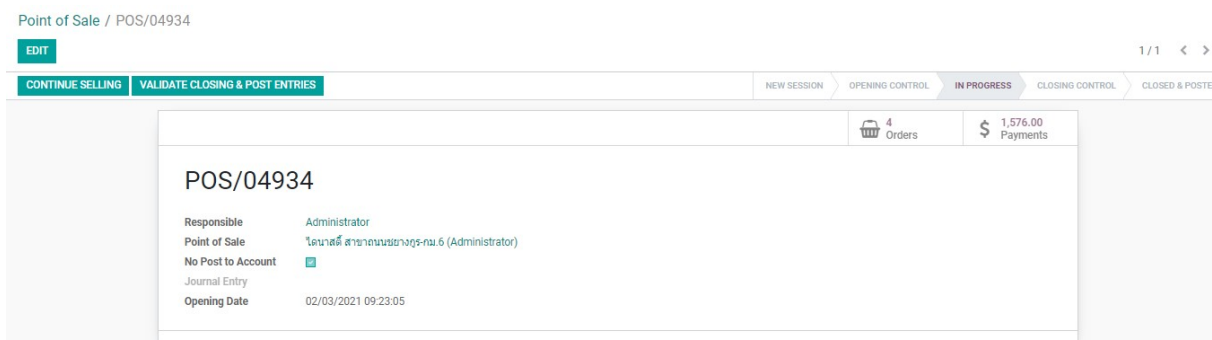
## 6. การปิด Sessions ประจำเดือน

### 6.1 ไปที่ Point of Sale ค้นหาจุดขายของสาขา Chalet Partner จากนั้นกด CLOSE

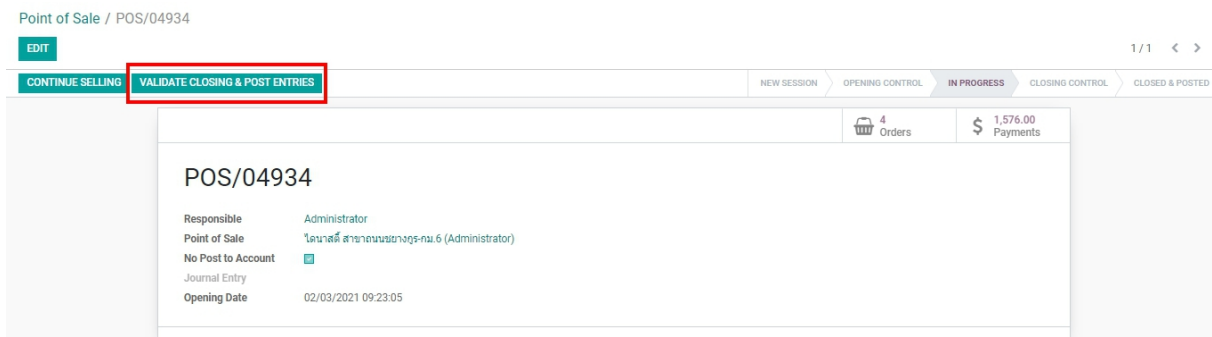



### 6.2 สังเกตว่าในช่อง No Post to Account ถูกติ๊กถูกอยู่หรือไม่ ถ้าไม่ ให้ติ๊กถูกในช่องนี้ด้วย

โดยการกด Edit >> ติ๊กถูก ในช่อง No Post Account > Save



### 6.3 กด VALIDATE CLOSING & POST ENTREIS



	คู่มือการทำงานโปรแกรม Odoo ERP	หน้า: 15 จาก 18
	หมายเลขเอกสาร :	การแก้ไข : 00
	เรื่อง : การขาย Chalet Partner	วันที่ใช้ : 08/07/20

#### 6.4 Create invoice เพื่อออกบิลเก็บเงิน Chalet Partner

Point of Sale / POS/04934

EDIT

CREATE INVOICE

NEW SESSION OPENING CONTROL IN PROGRESS CLOSING CONTROL CLOSED & POSTED

4 Orders \$ 1,576.00 Payments

POS/04934

Responsible Administrator  
Point of Sale โดนาสดี สาขาถนนพหลโยธิน-6 (not used)  
No Post to Account   
Journal Entry  
Opening Date 02/03/2021 09:23:05  
Closing Date 02/03/2021 09:31:14

#### 6.5 ระบบจะสร้าง Invoice ตาม Order ที่ ขายPartner ได้ทั้งเดือน

Point of Sale / POS/04934


EDIT

NEW SESSION OPENING CONTROL IN PROGRESS CLOSING CONTROL CLOSED & POSTED

4 Orders \$ 1,576.00 Payments 1 Invoices

POS/04934

Responsible Administrator  
Point of Sale โดนาสดี สาขาถนนพหลโยธิน-6 (not used)  
No Post to Account   
Journal Entry  
Opening Date 02/03/2021 09:23:05  
Closing Date 02/03/2021 09:31:14

	<b>คู่มือการทำงานโปรแกรม Odoo ERP</b>	หน้า: 16 จาก 18
	หมายเลขเอกสาร :	การแก้ไข : 00
	เรื่อง : การขาย Chalet Partner	วันที่ใช้ : 08/07/20

## 6.6 คลิกที่ Invoice เพื่อลิงค์ไปยังเอกสาร invoice

### 6.6.1 ตรวจสอบความถูกต้องของเอกสาร ทั้งชื่อลูกค้า รายการสินค้า ราคา จำนวนเงิน ก่อน

#### Post Invoice

## Draft Invoice

/

<b>Customer</b>	บริษัท โพรซ์ ออฟ วู้ด อินดรัสทรีส์ จำกัด สาขากนชนชยางกูร-คม.6 215/3 หมู่ที่ 4 ชามใหญ่ เมืองอุบลราชธานี อุบลราชธานี 34000 Thailand
-----------------	---

<b>Invoice Date</b>	
Tax Invoice Date	
Receipt Date	
<b>Beginning Balance</b>	<input type="checkbox"/>
<b>Year End</b>	<input type="checkbox"/>
<b>Payment Terms</b>	02/03/2021
Sale Type	
<b>Journal</b>	INVOICE-สมุดรายวันขายสินค้าสง.ใหญ่ (THB)
<b>Due Date</b>	02/03/2021
<b>Company</b>	บริษัท โพรซ์ ออฟ วู้ด อินดรัสทรีส์ จำกัด
Tax Move No	
Reversal of	
<b>Currency</b>	THB

#### Contact

#### Project

ใบส่งของ/ใบแจ้งหนี้/  
ใบกำกับภาษี

ชื่อยาว

Show Discount Line

**Delivery Address** บริษัท โพรซ์ ออฟ วู้ด อินดรัสทรีส์ จำกัด สาขากนชนชยางกูร-คม.6

#### Reference

ได้รับเอกสารกลับแล้ว

#### Credit Note Reason


#### Po Ref

#### Picking

Invoice Lines	Journal Items	Other Info									
Product	Label	Account	Analytic A...	Analytic Ta...	Secondary...	Secondary...	Unit Price	Quantity	Originator ...	UoM	Pr
[037201015...	ไม้ฉัด 15 มม. หน้าแดง เกรด AA / MR	411001 รายใ...	[00000] สำนั...		0.000		0.00	1.000			71
[033501015...	ไม้ฉัด 4 มม. ฉัด น้ำยากันปลวก H3.2 เกรด AA / MR มาเลย์ (3.2mm)	411001 รายใ...	[00000] สำนั...		0.000		0.00	1.000			39
[033501015...	ไม้ฉัด 4 มม. เกรด AA / MR มา เลย์(3.2mm.)	411001 รายใ...	[00000] สำนั...		0.000		0.00	1.000			23
[033501015...	ไม้ฉัด 4 มม. เกรด AA / MR มา เลย์(3.2mm.)	411001 รายใ...	[00000] สำนั...		0.000		0.00	1.000			23

Untaxed Amount: 1,472.90 B

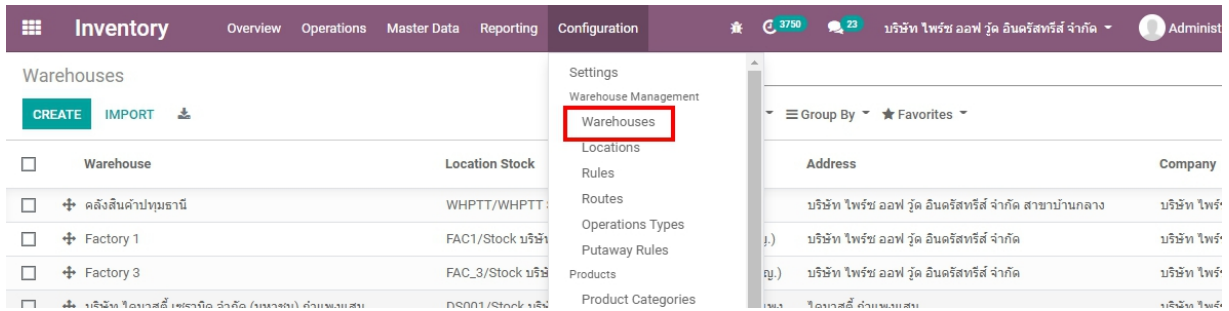


	<b>คู่มือการทำงานโปรแกรม Odoo ERP</b>	หน้า: 17 จาก 18
	หมายเลขเอกสาร :	การแก้ไข : 00
	เรื่อง : การขาย Chalet Partner	วันที่ใช้ : 08/07/20

## 7. Setting เพิ่มเติมที่เกี่ยวข้อง

### 7.1 ที่ Warehouse ของ Chalet Partner

#### 7.1.1 ไปที่เมนู Inventory > Configuration > Warehouse



The screenshot shows the Odoo Inventory Configuration menu. The 'Warehouses' option is highlighted with a red box. The menu items include: Settings, Warehouse Management, Warehouses (highlighted), Locations, Rules, Routes, Operations Types, Putaway Rules, Products, and Product Categories.

### 7.2 ค้นหาสาขาของ Partner และเปลี่ยน Address เป็นชื่อ Partner

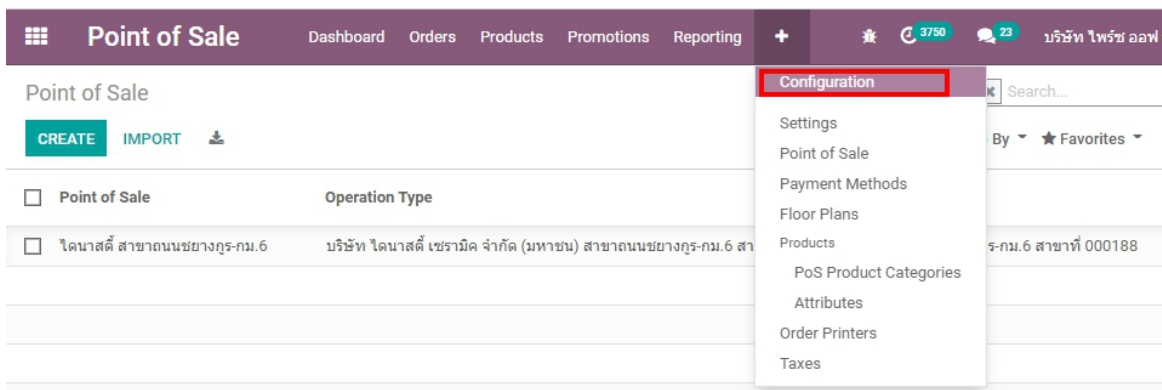
**\*\*ระบบจะดึงชื่อจาก Address ไปเปิด Invoice**




The screenshot shows the Odoo Warehouse Configuration form for 'บริษัท ไดนาสตี เซรามิค จำกัด (มหาชน) สาขาถนนชยางกูร-กม.6 สาขาที่ 0001...'. The 'Company' and 'Address' fields are highlighted with red boxes. The 'Company' field contains 'บริษัท โพรซ ออฟ วูด อินดริสทรีส์ จำกัด' and the 'Address' field contains 'บริษัท โพรซ ออฟ วูด อินดริสทรีส์ จำกัด สาขาถนนชยางกูร-กม.6'.

### 7.3 กำหนดสมุดบัญชีที่ใช้ในการเปิด Invoice ของ Chalet Partner

#### 7.3.1 ไปที่ Point of sales >> Configuration



The screenshot shows the Odoo Point of Sale Configuration menu. The 'Configuration' option is highlighted with a red box. The menu items include: Settings, Point of Sale, Payment Methods, Floor Plans, Products, PoS Product Categories, Attributes, Order Printers, and Taxes.

	<b>คู่มือการทำงานโปรแกรม Odoo ERP</b>	หน้า: 18 จาก 18
	<b>หมายเลขเอกสาร :</b>	การแก้ไข : 00
	<b>เรื่อง : การขาย Chalet Partner</b>	วันที่ใช้ : 08/07/20

## 7.4 ค้นหาจุดขายของ Chalet Partner

### 7.4.1 ภายใต้อินvoicing กำหนด Invoice Journal ตามที่ต้องการ

Point of Sale / โดนาสต์ สาขาถนนชยางกูร-กม.6 (not used)

EDIT CREATE Action 1/1 < >

Prefill amount paid with the exact due amount

Accept customer tips or convert their change to a tip

**Bills & Receipts**

**Order Reference**  
Generation of your order references

POS Order บริษัท โดนาสต์ เซรามิค จำกัด  
(มหาชน) สาขาถนนชยางกูร-กม.6 สาขาที่  
000188

**Automatic Receipt Printing**  
Print receipts automatically once the payment is registered

**Invoicing**  
Print invoices on customer request

Invoice Journal INVOICE-สมุดรายวันขายสินค้าส่ง ไทย (THB)

**Header & Footer**  
Add a custom message to header and footer

Header โดนาสต์ สาขา ถนนชยางกูร-กม.6  
THANK YOU

Footer สินค้าเปลี่ยน/คืนได้ภายใน 7 วัน  
โดยสินค้าต้องอยู่ในสภาพสมบูรณ์

**Reprint Receipt**  
Allow cashier to reprint receipts